

МИНИСТЕРСТВО ПРОСВЕЩЕНИЯ РОССИЙСКОЙ ФЕДЕРАЦИИ

федеральное государственное бюджетное образовательное учреждение  
высшего образования «Мордовский государственный педагогический  
университет имени М. Е. Евсевьева»

**Информация**  
**о результатах опросов работодателей**  
**об удовлетворенности качеством образования**  
**по образовательной программе высшего образования**  
**44.03.01 Педагогическое образование**  
(код, наименование специальности / направления подготовки)

**Изобразительное искусство**  
(направленность / профиль / специализация)

**в Мордовском государственном педагогическом университете**  
**имени М. Е. Евсевьева за 2023 год**

Саранск – 2023

В рамках проведения мероприятий внутренней системы оценки качества образования с целью получения информации об удовлетворенности качеством образования и совершенствования содержания и условий осуществления образовательной деятельности в Мордовском государственном педагогическом университете имени М. Е. Евсевьева (далее – МГПУ, университет) в 2023 году был проведен опрос работодателей – представителей профильных организаций, участвующих в реализации и (или) предоставляющих свои площадки для проведения практической подготовки обучающихся МГПУ.

*Сведения о периоде, на протяжении которого осуществлялся опрос*

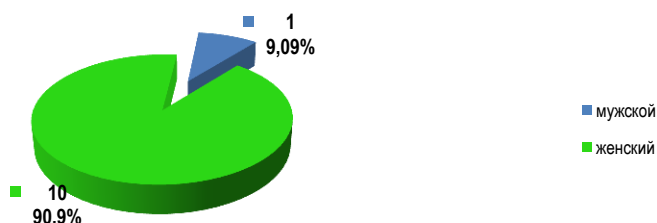
Опрос проводился в период с 22.11.2023 г. по 22.12.2023 г.

*Сведения об использованных формах проведения опроса*

Опрос проводился в электронной форме.

**Характеристика участников опроса по образовательной программе по направлению подготовки 44.03.01 Педагогическое образование профиль Изобразительное искусство**

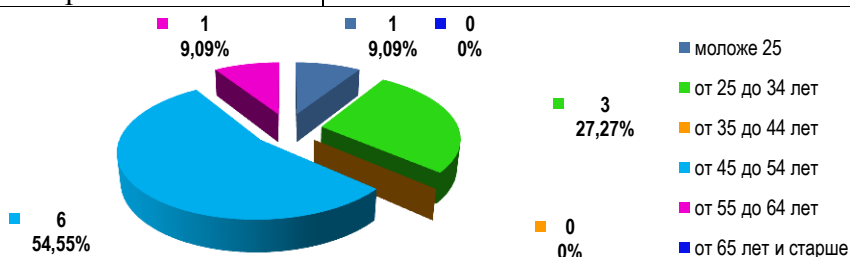
В опросе работодателей по программе бакалавриата по направлению подготовки приняли участие **44.03.01 Педагогическое образование профиль Изобразительное искусство** 11 респондентов, из них 10 чел. (90,9%) – женского пола и 1 чел. (9,09%) – мужского пола (рис. 1).



**Рис. 1** Распределение респондентов по полу

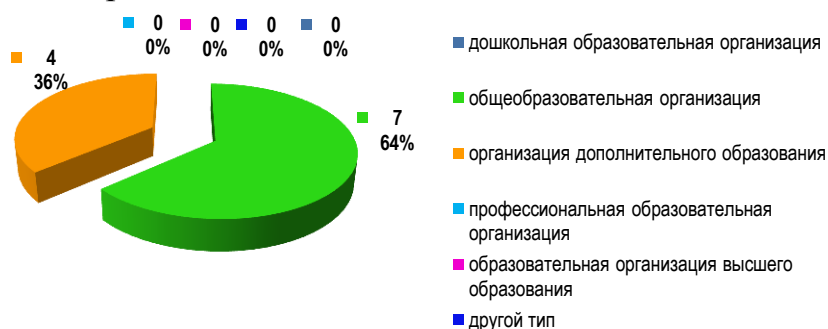
Распределение респондентов по возрасту (рис. 2):

Возраст	Количество респондентов (%)
моложе 25	1 (9,09%)
от 25 до 34 лет	3 (27,27%)
от 35 до 44 лет	–
от 45 до 54 лет	6 (54,55%)
от 55 до 64 лет	1 (9,09%)
от 65 лет и старше	–



**Рис. 2** Распределение респондентов по возрасту

Распределение респондентов по типу организации, которую представляют работодатели (рис. 3):



**Рис. 3** Распределение респондентов по типу организации, которую они представляют

Соотношение численности работодателей в разрезе регионов нахождения организации представляется следующим образом:

– Республика Мордовия – 11 (100%);

100% опрошенных являются представителями организаций, находящихся в Республике Мордовия.

Соотношение численности работодателей, принявших участие в опросе, в разрезе районов Республики Мордовия представляется следующим образом:

– городской округ Саранск – 10 (90,91%).

– Рузаевский муниципальный район – 1 чел. (9,09%);

В опросе приняли участие представители следующих организаций:

1. МБУ ДО «Детская школа искусств № 1» (Республика Мордовия, г. Саранск);

2. МОУ «Средняя общеобразовательная школа № 40» (Республика Мордовия, г. Саранск);

3. МОУ «Средняя общеобразовательная школа № 28» (Республика Мордовия, г. Саранск);

4. МАОУ городского округа Саранск "Прогимназия № 119" (Республика Мордовия, г. Саранск);

5. МАОУ «Средняя общеобразовательная школа № 10» (Республика Мордовия, г. Саранск);

6. МОУ «Центр образования «Тавла» - Средняя общеобразовательная школа №17» (Республика Мордовия, г. Саранск);

7. МУДО «Центр детского творчества №2» (Республика Мордовия, г. Саранск);

8. МБОУ «Средняя общеобразовательная школа № 9» (Республика Мордовия, г. Рузаевка);

9. МБУ ДО «Детская художественная школа № 2» (Республика Мордовия, г. Саранск);

Среди респондентов 45,4 % занимают руководящие должности в организациях, 54,6 % – являются штатными сотрудниками организаций, не занимающих руководящую должность (в том числе 4 (36,36% – учителя, 1 9,09% – педагог дополнительного образования, 1 (9,09%) – педагог - психолог).

## Анализ полученных результатов

Вопрос 3. Укажите средний возраст сотрудников организации, которую Вы представляете.

Работодатели, принявшие участие в опросе об удовлетворенности качеством образования по образовательной программе по направлению подготовки 44.03.05 Педагогическое образование (с двумя профилями подготовки) профиль Изобразительное искусство. Дополнительное образование (в области дизайна и компьютерной графики) указали следующие сведения о среднем возрасте сотрудников организации, которую они представляют:

- менее 40 лет – указали 5 (45,45%) респондентов;
- от 40 до 44 лет – указали 4 (36,36% %) респондентов;
- от 45 до 49 лет – указали 1 (9,09%) респондентов;
- от 50 до 54 лет – указали 1 (9,09%) респондентов;
- более 55 лет – указали 0 (0%) респондентов.

Вопрос 4. Трудоустроены ли в организацию выпускники МГПУ?

11 (100%) работодателей подтвердили, что у них работают выпускники МГПУ.

Вопрос 5. Укажите число трудоустроенных в организацию выпускников МГПУ в целом в настоящее время.

Анализ данных о количестве трудоустроенных выпускников университета позволяет констатировать, что 100 % работодателей подтверждают трудоустройство выпускников, при этом наибольшее количество выпускников МГПУ трудоустроено в МОУ г. о. Саранск "Центр образования "Тавла" - СОШ №17" (72 человека), МАОУ "СОШ N 10" (43 человека).

Вопрос 6. Какое количество выпускников МГПУ трудоустроено в организацию в 2023 году?

Статистические данные о трудоустройстве в 2023 году выпускников МГПУ представлены на диаграмме (рис. 4):

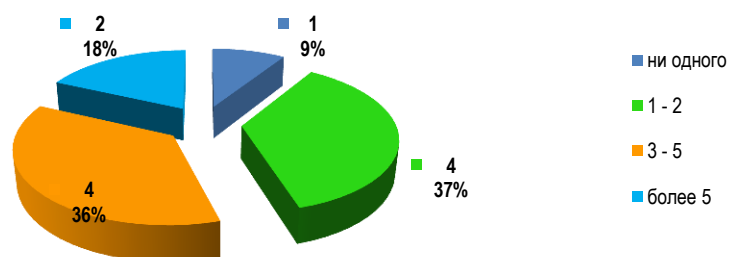
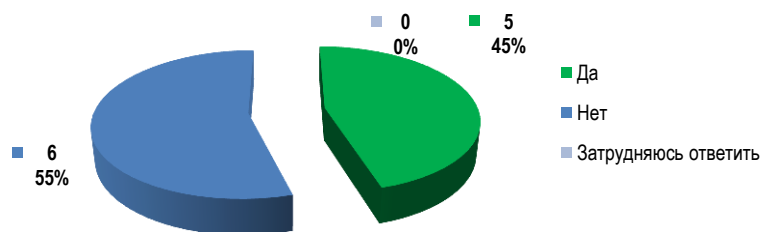


Рис. 4 Данные о трудоустроенных выпускниках

Анализ данных показывает, что трудоустройство выпускников в 2023 году отмечают 90,91 % респондентов. 18% указывают, что трудоустроены 1-2 человека, 36% - 3-5 человек. Еще 36% отмечают трудоустройство более 5 выпускников вуза.

Вопрос 7. Трудоустроены ли в организацию выпускники, освоившие образовательную программу МГПУ в рамках целевого обучения?

6 работодателей (55%) подтвердили наличие в организации выпускников МГПУ, освоивших образовательную программу в рамках целевого обучения. Но 5 (45%) работодателей указали, что не являются до настоящего времени заказчиком целевого обучения в МГПУ (рис. 5).



**Рис. 5** Данные о наличии в организации трудоустроенных выпускников, освоивших образовательную программу МГПУ в рамках целевого обучения

Вопрос 8. Намерена ли организация, которую Вы представляете, принимать выпускников МГПУ на работу?

На вопрос о намерении принимать выпускников МГПУ на работу дали положительный ответ 11 (100%) респондентов, отсутствуют организации, руководители которых дали отрицательный ответ о намерении трудоустроить выпускников образовательной программы. Большая часть работодателей (100%) намерены в будущем принимать выпускников МГПУ к себе на работу.

Вопрос 10. Укажите формы сотрудничества организации, которую Вы представляете, с МГПУ.

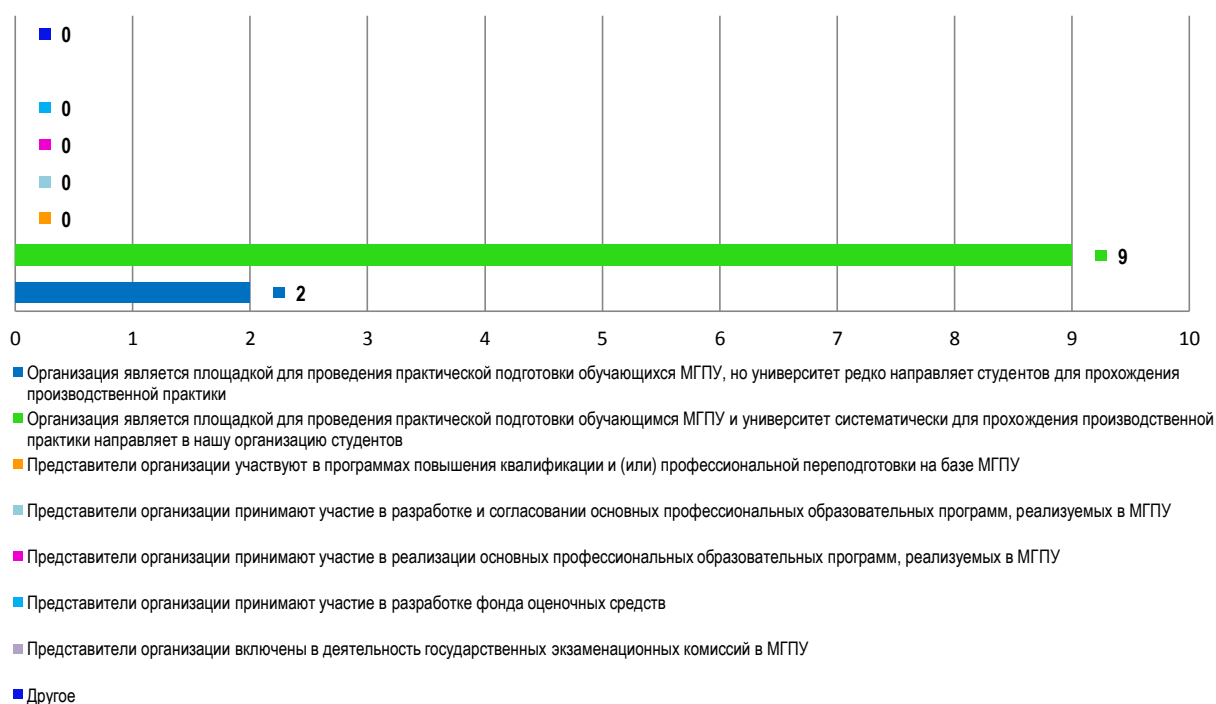
Формы сотрудничества	Количество респондентов (%)
Организация является площадкой для проведения практической подготовки обучающихся МГПУ, но университет редко направляет студентов для прохождения производственной практики	2 (18,18%)
Организация является площадкой для проведения практической подготовки обучающимся МГПУ и университет систематически для прохождения производственной практики направляет в нашу организацию студентов	9 (81,82%)
Представители организации участвуют в программах повышения квалификации и (или) профессиональной переподготовки на базе МГПУ	-
Представители организации принимают участие в разработке и согласовании основных профессиональных образовательных программ, реализуемых в МГПУ	-
Представители организации принимают участие в реализации основных профессиональных образовательных программ, реализуемых в МГПУ	-
Представители организации принимают участие в разработке фонда оценочных средств	-

Представители организации включены в деятельность государственных экзаменационных комиссий в МГПУ	-
Другое	-

Из результатов опроса следует, что среди форм сотрудничества отметили 9 (81,82)% респондентов, такие как систематическое прохождение студентами практики на базе образовательной организации.

Вместе с тем, 2(18,18%) указывают на то, что организация является площадкой для проведения практической подготовки обучающихся МГПУ, но университет редко направляет студентов для прохождения производственной практики.

Ни один из респондентов не указал такие формы сотрудничества как участие в программах повышения квалификации и (или) профессиональной переподготовки на базе МГПУ, реализации основных профессиональных образовательных программ, реализуемых в МГПУ, в разработке фонда оценочных средств и др. (рис. 6-7).



**Рис. 6** Количественный анализ форм сотрудничества

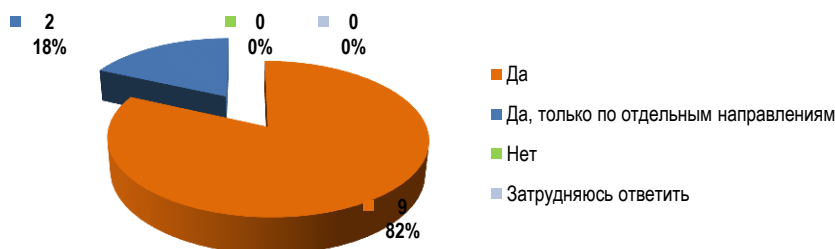


- Организация является площадкой для проведения практической подготовки обучающихся МГПУ, но университет редко направляет студентов для прохождения производственной практики
- Организация является площадкой для проведения практической подготовки обучающихся МГПУ и университет систематически для прохождения производственной практики направляет в нашу организацию студентов
- Представители организации участвуют в программах повышения квалификации и (или) профессиональной переподготовки на базе МГПУ
- Представители организации принимают участие в разработке и согласовании основных профессиональных образовательных программ, реализуемых в МГПУ
- Представители организации принимают участие в реализации основных профессиональных образовательных программ, реализуемых в МГПУ
- Представители организации принимают участие в разработке фонда оценочных средств
- Представители организации включены в деятельность государственных экзаменационных комиссий в МГПУ
- Другое

**Рис. 7** Анализ форм сотрудничества

Вопрос 11. Намерены ли Вы в будущем развивать сотрудничество с МГПУ?

4 (100%) работодателей подтвердили намерение продолжить сотрудничество с МГПУ (рис. 8).



**Рис. 8** Данные о намерении развивать сотрудничество

Вопрос 12. Укажите, в каких формах Вы желаете развивать сотрудничество с МГПУ.

Среди форм сотрудничества, наиболее предпочитаемыми работодателями отмечаются преобладание таких форм, как повышение квалификации на базе МГПУ 9 (81,82%), предоставление базы для проведения практической подготовки обучающихся МГПУ 7 (63,64%), трудоустройство выпускников МГПУ - 7 (63,64%), работа в составе государственных экзаменационных комиссий, проведение совместных мероприятий и мероприятий профориентационной направленности - 7 (63,64%).

Чуть меньше опрошенных отмечают необходимость их участия в разработке и согласовании, реализации основных профессиональных образовательных программ 4 (36,36%), участия в учебной, научной и воспитательной деятельности организации (проведение открытых мастер-классов, тематических лекций, практических занятий, научных мероприятиях и др.) (6 (54,55%).

<b>Формы сотрудничества</b>	<b>Количество респондентов (%)</b>
Повышение квалификации на базе МГПУ	9 (81,82%)
Заключение договоров о предоставлении базы для проведения практической подготовки обучающихся МГПУ	7 (63,64%)
Работа в составе государственных экзаменационных комиссий	5 (45,45%)
Участие в разработке и согласовании основных профессиональных образовательных программ	4 (36,36%)
Участие в реализации основных профессиональных образовательных программ	4 (36,36%)
Трудоустройство выпускников МГПУ	7 (63,64%)
Участие в учебной, научной и воспитательной деятельности организации (проведение открытых мастер-классов, тематических лекций, практических занятий, научных мероприятий и др.)	6 (54,55%)
Проведение совместных мероприятий	7 (63,64%)
Участие в мероприятиях профорientационной направленности	7 (63,64%)
Другое	0 (0%)

Вопрос 13. Укажите, какие из нижеперечисленных факторов оказывают, по Вашему мнению, наибольшее влияние на эффективность профессиональной деятельности.

Ответы респондентов на вопрос об указании факторов, которые, по мнению работодателей, оказывают наибольшее влияние на эффективность профессиональной деятельности, распределились следующим образом:


<b>Показатель</b>	<b>Количество респондентов (%)</b>
Уровень профессиональной общетеоретической подготовки	5 (45,45%)
Уровень базовых знаний и навыков	5 (45,45%)
Уровень практических умений	8 (72,72%)
Владение иностранным языком	1 (9,09%)
Владение современными информационными технологиями	4 (36,36%)
Способность работать в коллективе, команде	4 (36,36%)
Способность эффективно представлять себя и презентовать результаты своей деятельности	5 (45,45%)
Нацеленность на карьерный рост и профессиональное развитие	5 (45,45%)
Готовность к дальнейшему обучению	4 (36,36%)
Способность воспринимать и анализировать новую информацию, развивать новые идеи	4(36,36%)
Эрудированность, общая культура	3 (27,27%)
Другое	0 (0%)

Анализ данных позволяет констатировать, что для работодателей наиболее значимыми факторами, влияющими на эффективность профессиональной деятельности, являются уровень практических умений - 8 (72,73%), уровень профессиональной общетеоретической подготовки, базовых знаний и навыков, способность эффективно представлять себя и презентовать результаты своей



деятельности, нацеленность на карьерный рост и профессиональное развитие - 5(45,45%)(рис. 9-10).

Менее всего работодателей в качестве факторов, влияющих на эффективность профессиональной деятельности, указали эрудированность, общая культура (3 (27,27%), владение иностранным языком - 1 (9,09%).



**Рис. 9** Количественный анализ факторов, влияющих на эффективность профессиональной деятельности



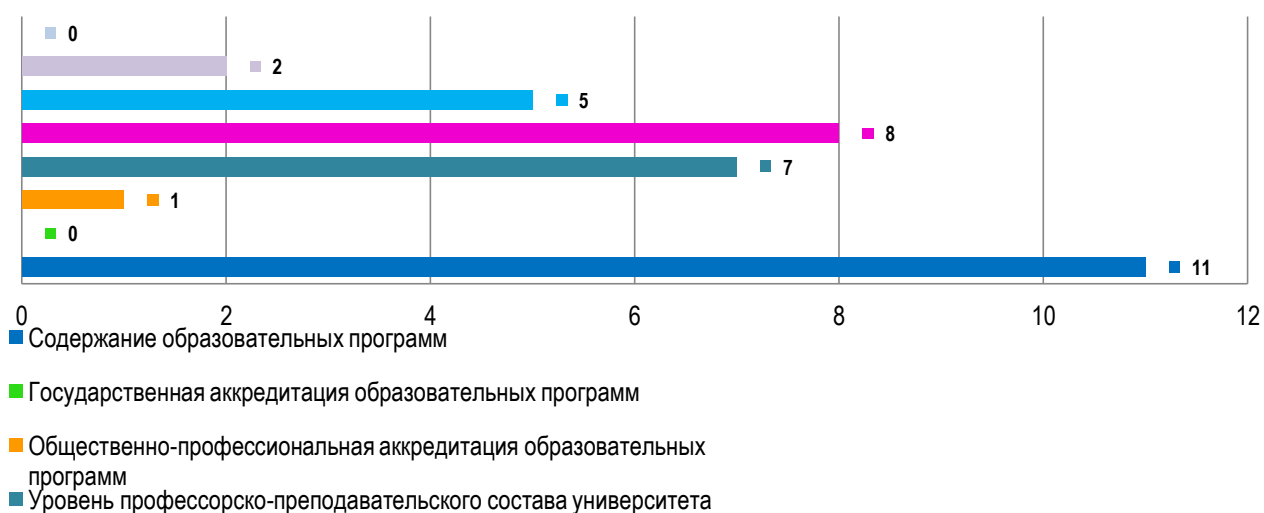
**Рис. 10** Анализ факторов, влияющих на эффективность профессиональной деятельности

Вопрос 14. Укажите, какие факторы, на Ваш взгляд, оказывают решающее влияние на обеспечение качества образования.

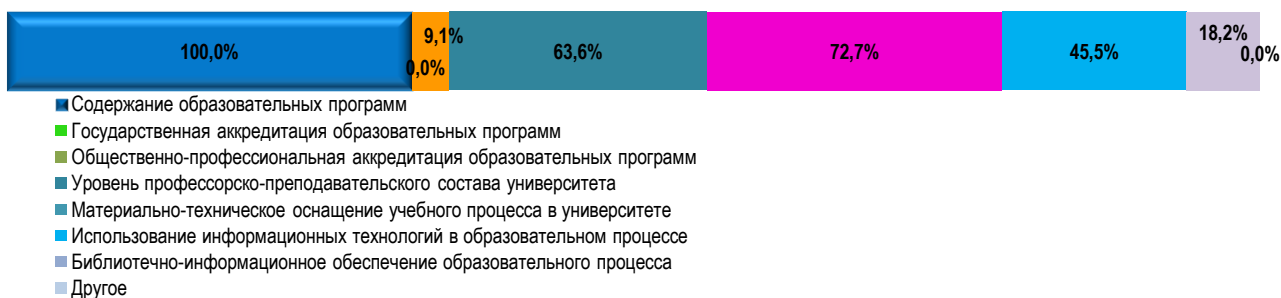
Ответы респондентов на вопрос об указании факторов, которые, по мнению работодателей, оказывают решающее влияние на обеспечение качества образования, распределились следующим образом:

Показатель	Количество респондентов (%)
Содержание образовательных программ	11 (100%)
Государственная аккредитация образовательных программ	0 (0%)
Общественно-профессиональная аккредитация образовательных программ	1 (9,09%)
Уровень профессорско-преподавательского состава университета	7 (63,64%)
Материально-техническое оснащение учебного процесса в университете	8 (72,73%)
Использование информационных технологий в образовательном процессе	5 (45,45%)
Библиотечно-информационное обеспечение образовательного процесса	2 (18,18%)
Другое	0 (0%)

Анализ данных позволяет сделать вывод, что для работодателей решающее влияние на обеспечение качества образования оказывают содержание образовательных программ, что подтверждают ответы 11 опрошенных (100%). Вторым значимым фактором является материально-техническое оснащение учебного процесса в университете - 8 (72,73%) и уровень профессорско-преподавательского состава университета - 7 (63,64%). Наименее значимы для опрошенных библиотечно-информационное обеспечение образовательного процесса (18,18%) и общественно-профессиональная аккредитация образовательных программ - 1 (9,09%) (рис. 11-12).



**Рис. 11** Количественный анализ факторов, влияющих на обеспечение качества образования

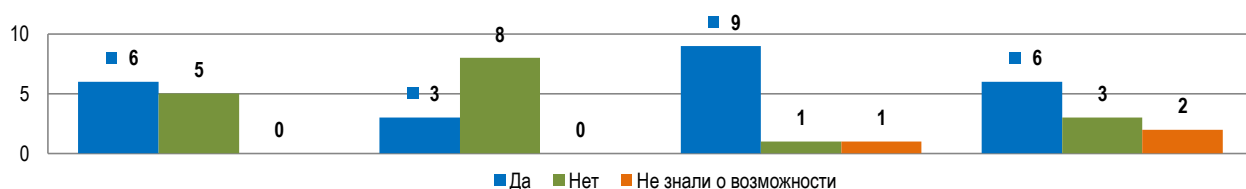


**Рис. 12** Анализ факторов, влияющих на обеспечение качества образования

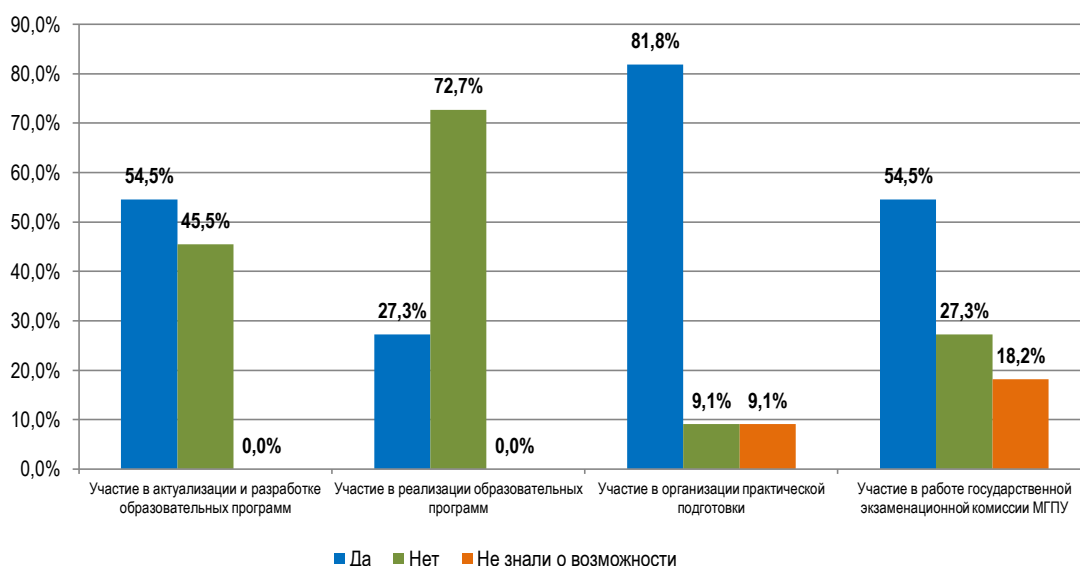
Вопрос 15. Укажите виды участия организации, которую Вы представляете, в деятельности МГПУ по реализации основных образовательных программ

По вопросу «Укажите виды участия Вашей организации в деятельности университета по реализации образовательных программ» от работодателей получены следующие данные (рис. 13-14):

Вид участия организации в деятельности университета по реализации основной образовательной программы	Ответы респондентов		
	Да	Нет	Не знал(а), что это возможно
в актуализации и разработке образовательных программ	6 (54,55%)	5 (45,45%)	0 (0%)
в реализации образовательных программ	3 (27,27%)	8 (72,73%)	0 (0%)
в организации практической подготовки	9 (81,82%)	1 (9,09%)	1 (9,09%)
в работе государственной экзаменационной комиссии МГПУ	6 (54,55%)	3 (27,27%)	2 (18,18%)



**Рис. 13** Данные о видах участия организаций в деятельности университета по реализации образовательных программ



**Рис. 14** Данные о видах участия организаций в деятельности университета по реализации образовательных программ

Участие в актуализации и разработке образовательной программы подтвердили 6(54,55%) опрошенных. 5 (45,45%) не принимают участие в актуализации и разработке образовательной программы.

В реализации образовательных программ принимают участие 3 (27,27%) опрошенных. 8 (72,73%) не принимают участие в реализации образовательных программ.

В организации практической подготовки принимают участие 9 (81,82%) опрошенных. 1 (9,09%) не принимают участие в организации практической подготовки студентов, еще 1 (9,09%) не знал о такой возможности.

В работе государственной экзаменационной комиссии МГПУ принимают участие 6 опрошенных (54,55%), 3 (27,27 %) ответили отрицательно, 2 (18,18%) не имели возможности этого сделать.

**Вопрос 16. Оцените удовлетворенность уровнем подготовки обучающихся/выпускников МГПУ:**

16.1. соответствием компетенций, сформированных при освоении образовательной программы, требованиям профессиональных стандартов;

16.2. способностями обучающихся/выпускников к самоорганизации и саморазвитию;

16.3. способностями обучающихся/выпускников к системному и критическому мышлению;

16.4. коммуникативными качествами;

16.5. способностями обучающихся/выпускников к командной работе и лидерскими качествами;

16.6. уровнем теоретической подготовки;

16.7. уровнем практической подготовки;

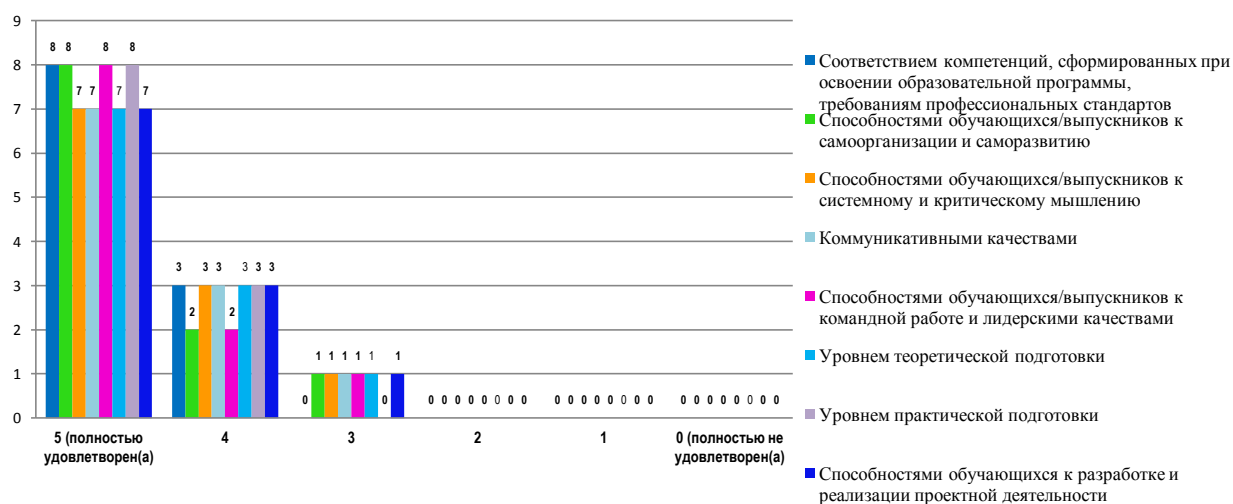
16.8. способностями обучающихся к разработке и реализации проектной деятельности.

При оценке степени удовлетворенности использовалась оценка по 5-балльной шкале из расчёта, что 0 баллов соответствует абсолютной

неудовлетворенности по данному показателю, а 5 баллов – абсолютной удовлетворенности. Ответы респондентов об оценке степени удовлетворенности уровнем подготовки обучающихся/выпускников МГПУ распределились следующим образом:

Показатели	Шкала оценивания						Средний балл
	5	4	3	2	1	0	
соответствие компетенций, сформированных при освоении образовательной программы, требованиям профессиональных стандартов	8 (72,7%)	3 (27,3%)	0 (0,0%)	–	–	–	4,7
способности обучающихся/выпускников к самоорганизации и саморазвитию	8 (72,7%)	2 (18,2%)	1 (9,1%)	–	–	–	4,6
способности обучающихся/выпускников к системному и критическому мышлению	7 (63,6%)	3 (27,3%)	1 (9,1%)	–	–	–	4,5
коммуникативные качества	7 (63,6%)	3 (27,3%)	1 (9,1%)	–	–	–	4,5
способности обучающихся/выпускников к командной работе, лидерские качества	8 (72,7%)	2 (18,2%)	1 (9,1%)	–	–	–	4,6
уровнем теоретической подготовки	7 (63,6%)	3 (27,3%)	1 (9,1%)	–	–	–	4,5
уровнем практической подготовки	8 (72,7%)	3 (27,3%)	0 (0,0%)	–	–	–	4,7
способности обучающихся к разработке и реализации проектной деятельности	7 (63,6%)	3 (27,3%)	1 (9,1%)	–	–	–	4,5

Результаты оценки удовлетворенности работодателей уровнем подготовки обучающихся/выпускников МГПУ представлены на рисунках 15-16.



**Рис. 15** Информация об удовлетворенности уровнем подготовки обучающихся/выпускников



**Рис. 16** Информация о средней оценке удовлетворенности уровнем подготовки обучающихся/выпускников

Работодатели высоко оценивают уровень подготовки обучающихся/выпускников:

– средняя оценка соответствия компетенций, сформированных при освоении образовательной программы, требованиям профессиональных стандартов составила 4,7 балла;

– средняя оценка уровня обучающихся/выпускников способности обучающихся/выпускников к командной работе, лидерские качества составила 4,6 балла;

– средняя оценка уровня практической подготовки обучающихся/выпускников составила 4,7 балла;

Работодатели ниже оценили следующие способности обучающихся/выпускников: теоретической подготовки, коммуникативные

качества, способности к системному и критическому мышлению и разработке и реализации проектной деятельности (средняя оценка 4,5).

Исходя из анализа полученных данных, можно сделать вывод, что 8(72,2%) работодателей отметили высокий уровень практической подготовки.

**Вопрос 17. Оцените удовлетворенность уровнем профессиональной подготовки обучающихся МГПУ:**

17.1. Способность применять теоретические знания в профессиональной деятельности;

17.2. Актуальность и достаточность практических навыков, умение применять их в нестандартных ситуациях;

17.3. Быстрота адаптации в новых условиях и способность самостоятельного исполнения должностных обязанностей;

17.4. Дисциплинированность, ответственность и исполнительность;

17.5. Способность к новациям и участие в инновационной деятельности;

17.6. Владение информационными технологиями;

17.7. Дополнительные знания и навыки кроме профессиональных (иностранные языки, финансовая, правовая грамотность и т. п.);

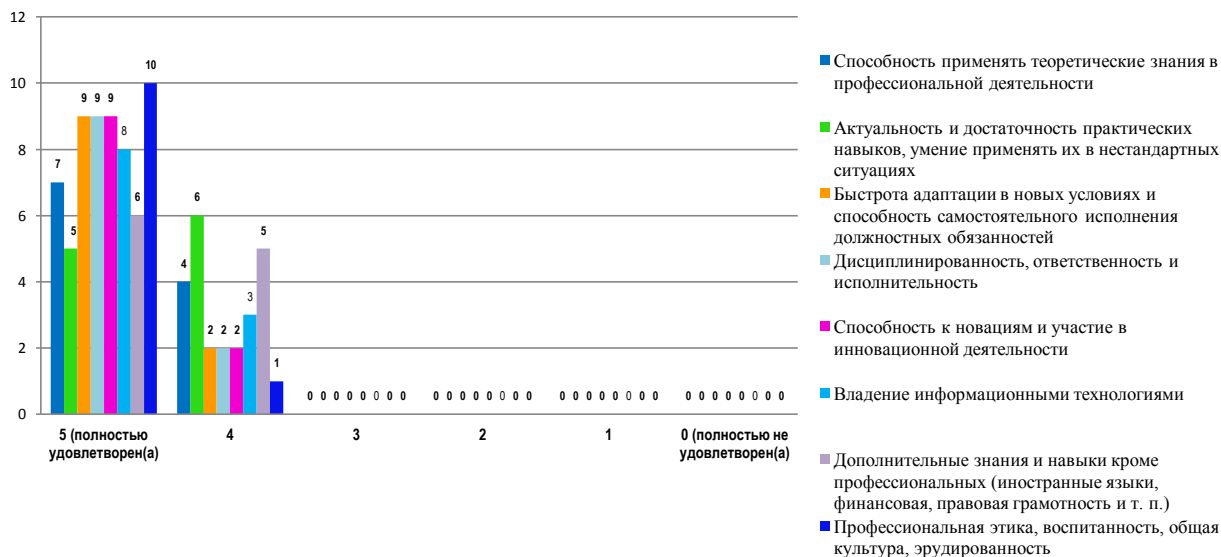
17.8. Профессиональная этика, воспитанность, общая культура, эрудированность.

При оценке степени удовлетворенности использовалась оценка по 5-балльной шкале из расчёта, что 0 баллов соответствует абсолютной неудовлетворенности по данному показателю, а 5 баллов – абсолютной удовлетворенности. Ответы респондентов об оценке степени удовлетворенности уровнем профессиональной подготовки обучающихся МГПУ распределились следующим образом:

Показатели	Шкала оценивания						Средний балл
	5	4	3	2	1	0	
Способность применять теоретические знания в профессиональной деятельности	7 (63,6%)	4 (36,4%)	0 (0,0%)	–	–	–	4,6
Актуальность и достаточность практических навыков, умение применять их в нестандартных ситуациях	5 (45,5%)	6 (54,5%)	0 (0,0%)	–	–	–	4,5
Быстрота адаптации в новых условиях и способность самостоятельного исполнения должностных обязанностей	9 (81,8%)	2 (18,2%)	0 (0,0%)	–	–	–	4,8
Дисциплинированность, ответственность и исполнительность	9 (81,8%)	2 (18,2%)	0 (0,0%)	–	–	–	4,8
Способность к новациям и участие в инновационной деятельности	9 (81,8%)	2 (18,2%)	0 (0,0%)	–	–	–	4,8
Владение информационными технологиями	8 (72,7%)	3 (27,3%)	0 (0,0%)	–	–	–	4,7
Дополнительные знания и навыки	6	5	0	–	–	–	4,5

кроме профессиональных (иностранные языки, финансовая, правовая грамотность и т. п.)	(54,5%)	(45,5%)	(0,0%)				
Профессиональная этика, воспитанность, общая культура, эрудированность	10 (90,9%)	1 (9,1%)	0 (0,0%)	–	–	–	4,9

Результаты оценки удовлетворенности работодателей уровнем профессиональной подготовки обучающихся МГПУ представлены на рисунках 17-18.



**Рис. 17** Информация об удовлетворенности уровнем профессиональной подготовки обучающихся



**Рис. 18** Информация о средней оценке удовлетворенности уровнем профессиональной подготовки обучающихся

Работодатели высоко оценивают уровень профессиональной подготовки обучающихся:



- средняя оценка способности обучающихся применять теоретические знания в профессиональной деятельности составила 4,6 балла;
- средняя оценка актуальности и достаточности практических навыков, умения применять их в нестандартных ситуациях составила 4,5 балла;
- средняя оценка быстроты адаптации в новых условиях и способности самостоятельного исполнения должностных обязанностей составила 4,8 балла;
- средняя оценка дисциплинированности, ответственности и исполнительности составила 4,8 балла;
- средняя оценка способности к новациям и участие в инновационной деятельности составила 4,8 балла;
- средняя оценка владения информационными технологиями составила 4,7 балла;
- средняя оценка владения дополнительными знаниями и навыками кроме профессиональных (иностранными языками, финансовой, правовой грамотности и т. п.) составила 4,5 балла;
- средняя оценка соблюдения профессиональной этики, воспитанности, общей культуры, эрудированности составила 4,9 балла.

Большинство работодателей высоко оценивают профессиональную этику, воспитанность, общую культуру, эрудированность (средний балл по показателю 4,9).

Работодатели ниже оценили: актуальность и достаточность практических навыков, умение применять их в нестандартных и дополнительные знания и навыки кроме профессиональных (иностранные языки, финансовая, правовая грамотность и т. п.) (средняя оценка 4,5).

Высокий балл респонденты поставили по критериям «Быстрота адаптации в новых условиях и способность самостоятельного исполнения должностных обязанностей» (средний балл – 4,8), «Дисциплинированность, ответственность и исполнительность» (средний балл – 4,8), «Способность к новациям и участие в инновационной деятельности» (4,8). Наибольший балл (4,9) получил критерий «Профессиональная этика, воспитанность, общая культура, эрудированность», что говорит о воспитанности, общей культурности и эрудированности студентов.

Чуть ниже работодатели оценивают такие критерии, как «Актуальность и достаточность практических навыков, умение применять их в нестандартных ситуациях» (средний балл – 4,5), «Дополнительные знания и навыки кроме профессиональных (иностранные языки, финансовая, правовая грамотность и т. п.)» (средний балл – 4,5).

В целом, работодатели высоко оценивают уровень профессиональной подготовки обучающихся.

Анализ данных позволяет заключить, что студенты достаточно хорошо воспитаны и эрудированы. Следует обратить особое внимание на недостаточное формирование дополнительных знаний и навыков, кроме профессиональных (иностранные языки, финансовая, правовая грамотность и т. п.)

**Вопрос 18. Укажите основные достоинства в подготовке выпускников и сильные стороны обучающихся, осваивающих основные образовательные программы в МГПУ:**

Ответы респондентов на вопрос об указании основных достоинств в подготовке обучающихся, осваивающих образовательную программу, распределились следующим образом:

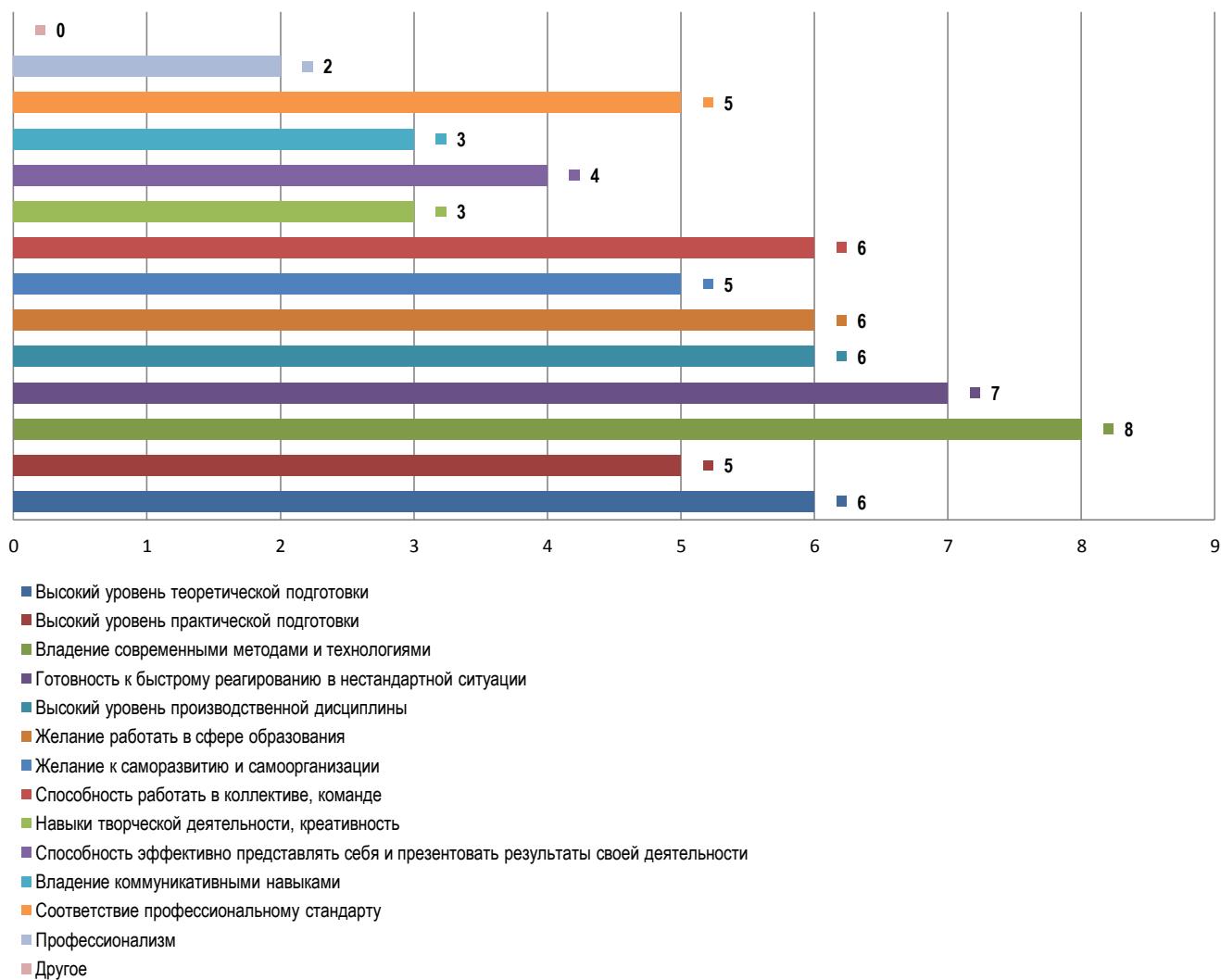
<b>Показатель</b>	<b>Количество респондентов (%)</b>
Высокий уровень теоретической подготовки	6 (54,5%)
Высокий уровень практической подготовки	5 (45,5%)
Владение современными методами и технологиями	8 (72,7%)
Готовность к быстрому реагированию в нестандартной ситуации	7 (63,6%)
Высокий уровень производственной дисциплины	6 (54,5%)
Желание работать в сфере образования	6 (54,5%)
Желание к саморазвитию и самоорганизации	5 (45,5%)
Способность работать в коллективе, команде	6 (54,5%)
Навыки творческой деятельности, креативность	3 (27,3%)
Способность эффективно представлять себя и презентовать результаты своей деятельности	4 (36,4%)
Владение коммуникативными навыками	3 (27,3%)
Соответствие профессиональному стандарту	5 (45,5%)
Профессионализм	2 (18,2%)
Другое	0 (0%)

Анализ данных позволяет констатировать, что для работодателей основными достоинствами в подготовке обучающихся, осваивающих образовательную программу, являются высокий уровень теоретической подготовки (указали 6 (54,5%) работодателей), высокий уровень практической подготовки (указали 5 (45,5%) работодателей) (рис. 19-20).

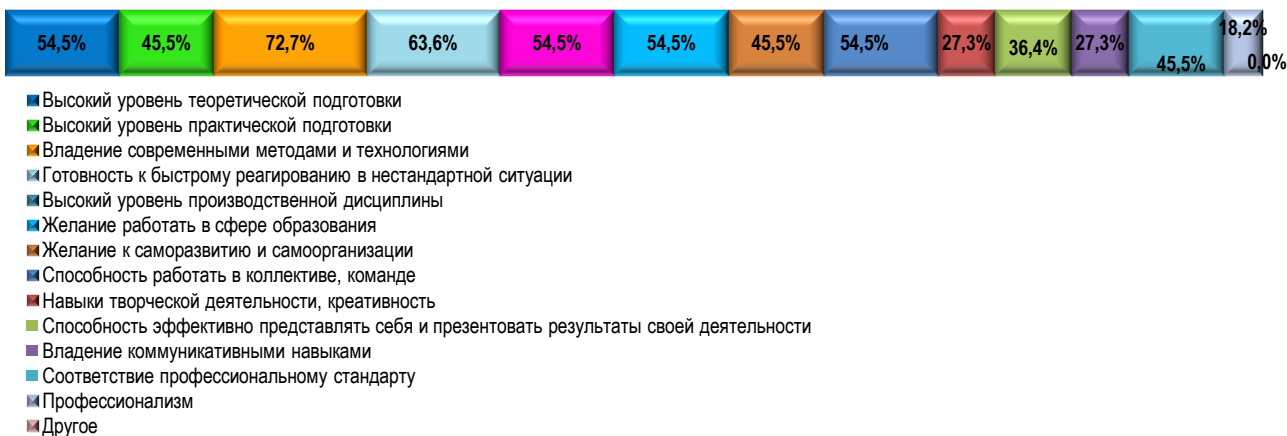
Несколько ниже в обучающихся образовательной программы работодатели отмечают уровень профессионализма (18,2%).

Никто из работодателей не представил свои варианты ответов, указывающих на достоинства подготовки обучающихся, осваивающих образовательную программу.

Таким образом, по мнению большинства преподавателей у студентов хорошо сформированы навыки владения современными методами и технологиями.



**Рис. 19** Информация об основных достоинствах в подготовке обучающихся образовательной программы



**Рис. 20** Анализ оценки достоинств в подготовке обучающихся

**Вопрос 19. Какие профессиональные компетенции, на Ваш взгляд, недостаточно сформированы у выпускников МГПУ?**

Анализ полученных данных позволяет констатировать, что значительная часть опрошенных – 9 (81,8%) работодателей указали на отсутствие недостатков в подготовке обучающихся образовательной программы.

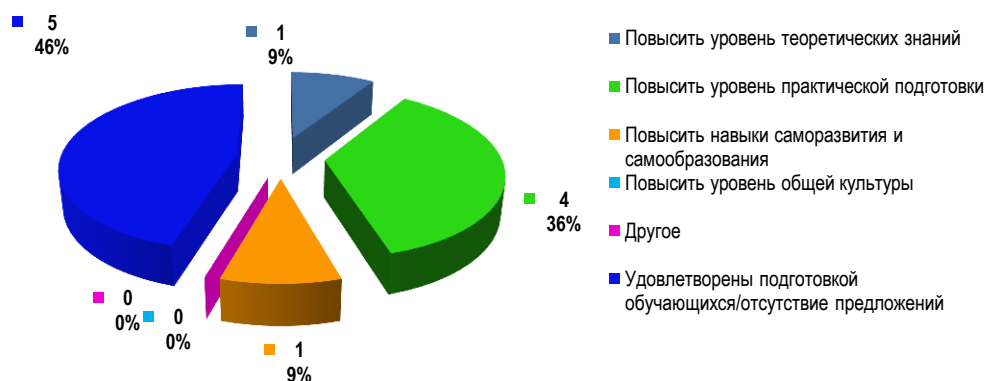
9,1 % работодателей указали на недостатки в подготовке обучающихся, осваивающих образовательную программу, при этом выделили в качестве основного недостатка в подготовке обучающихся низкий уровень практической подготовки (указал 1 (9,1%) работодатель).

1 (9,1) % работодатель затруднился указать на определенные недостатки и (или) слабые стороны обучающихся образовательной программы

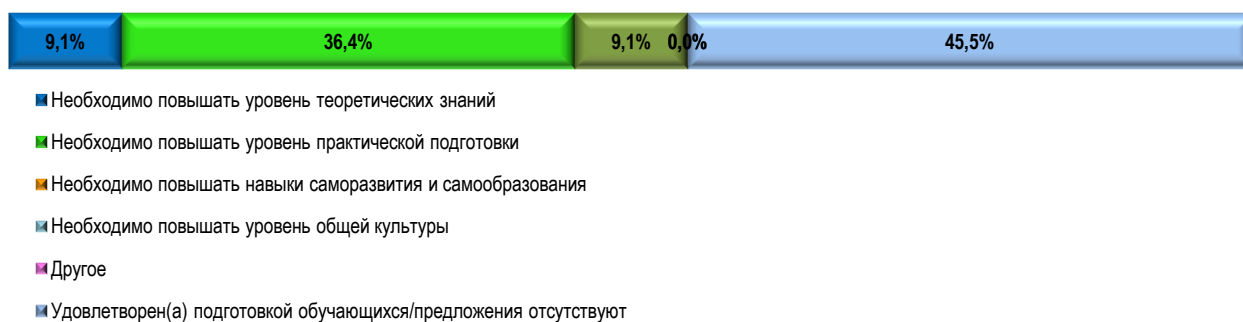
0 % работодателей представили свои варианты ответов, указывающие на имеющиеся недостатки в подготовке обучающихся, осваивающих образовательную программу.

**Вопрос 20. Что, по Вашему мнению, следует улучшить в подготовке обучающихся МГПУ?**

Анализ предложений работодателей по улучшению уровня подготовки обучающихся представляется следующим образом (рис. 21-22):



**Рис. 21** Информация о предложениях по улучшению качества подготовки обучающихся



**Рис. 22** Анализ сведений о наличии недостатков в подготовке обучающихся

Для повышения уровня подготовки обучающихся МГПУ 4 работодателей предлагают повышать уровень практической подготовки

(36,36% работодателей), 45,45 % указывают на повышение общего уровня культуры.

**Вопрос 21. Какие дополнительные знания и умения являются необходимыми при трудоустройстве?**

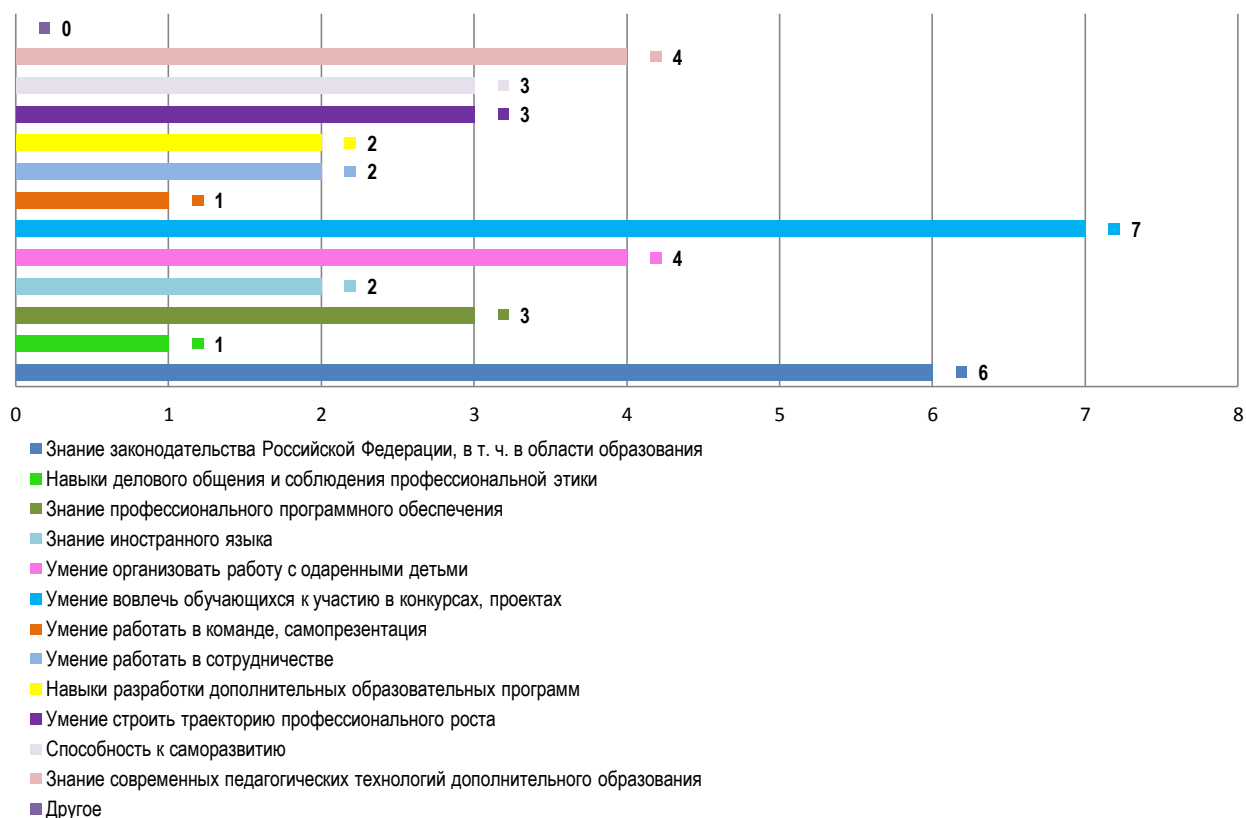
Анализ данных о наиболее значимых качествах выпускников МГПУ при трудоустройстве в организацию, представителем которой является работодатель, представляется следующим образом:

Показатель	Количество респондентов (%)
Знание законодательства Российской Федерации, в т. ч. в области образования	6 (54,5%)
Навыки делового общения и соблюдения профессиональной этики	1 (9,1%)
Знание профессионального программного обеспечения	3 (27,3%)
Знание иностранного языка	2 (18,2%)
Умение организовать работу с одаренными детьми	4 (36,4%)
Умение вовлечь обучающихся к участию в конкурсах, проектах	7 (63,6%)
Умение работать в команде, самопрезентация	1 (9,1%)
Умение работать в сотрудничестве	2 (18,2%)
Разработка дополнительных образовательных программ	2 (18,2%)
Умение строить траекторию профессионального роста	3 (27,3%)
Способность к саморазвитию	3 (27,3%)
Знание современных образовательных технологий дополнительного образования	4 (36,4%)
Другое	0 (0%)

Анализ данных позволяет констатировать, что подавляющее количество работодателей отметили значимость таких качеств как умение вовлечь обучающихся к участию в конкурсах, проектах 7 (63,6%).

При этом для успешного трудоустройства практически все работодатели рекомендуют обучающимся пополнять свой багаж знаний и навыков знанием законодательной базы (отметили 6 (54,5%) респондентов).

Результаты опроса показывают, что наименьшее значение для работодателей при трудоустройстве имеют наличие таких качеств как умение работать в команде, самопрезентация (указали 1 (9,1%) работодателей), умение работать в сотрудничестве (указали 2 (18,2%) работодателей). Владение навыками делового общения и соблюдения профессиональной этики отметили 1 (9,1%) респондентов) (рис. 23-24).



**Рис. 23** Информация о значимых качествах выпускников при трудоустройстве



**Рис. 24** Анализ сведений о значимых качествах выпускников при трудоустройстве

Анализ данных опроса показывает, что работодатели наиболее заинтересованы в развитии таких профессиональных качеств выпускников образовательной программы, как:

– умение вовлечь обучающихся к участию в конкурсах, проектах, что отмечается 7 (63,6%) респондентами;

– знание законодательства Российской Федерации, в т. ч. в области образования, что отмечается 6 (54,5%) респондентами;

– умение организовать работу с одаренными детьми, что отмечается 4 (36,4%) респондентами;

0 (0%) работодателей представили свои варианты ответов, указывающих на значимые качества выпускников.

### **Вопрос 22. Удовлетворены ли Вы полнотой информации об образовательной деятельности, опубликованной на сайте МГПУ?**

Анализ данных ответов на вопрос о полноте отражения информации об образовательной деятельности университета на официальном сайте МГПУ распределились следующим образом:

– 11 (100%) работодателей дали положительный ответ;

– 0 (0%) работодателей дали отрицательный ответ;

– 0 (0%) работодателей затруднились ответить на вопрос, т. к. не обращались к сайту для просмотра информации по образовательной деятельности университета.

### **Вопрос 23. Есть ли у Вас идеи по повышению качества образования и (или) организации воспитательной работы в МГПУ?**

Предложений от опрошенных не поступало, отмечается, что подготовка специалистов для образовательных учреждений различного типа осуществляется на высоком научно-методическом уровне.

## **Основные выводы и рекомендации по результатам опроса работодателей**

Результаты анкетирования работодателей показали, что общая удовлетворенность различными сторонами образовательного процесса по образовательной программе направления подготовки 44.03.01 Педагогическое образование (с двумя профилями подготовки) профилю Изобразительное искусство находится на достаточно высоком уровне, что подтверждает действенность политики вуза, направленной на удовлетворение требований потребителей.

Положительным фактом является то, что результаты опроса позволяют сделать вывод о достаточно высоком уровне следующих профессиональных компетенций:

– средняя оценка способности обучающихся применять теоретические знания в профессиональной деятельности составила 4,6 балла;

– средняя оценка актуальности и достаточности практических навыков, умения применять их в нестандартных ситуациях составила 4,5 балла;

– средняя оценка быстроты адаптации в новых условиях и способности самостоятельного исполнения должностных обязанностей составила 4,8 балла;

– средняя оценка дисциплинированности, ответственности и исполнительности составила 4,8 балла;

– средняя оценка способности к новациям и участие в инновационной деятельности составила 4,8 балла;

– средняя оценка владения информационными технологиями составила 4,7 балла;

– средняя оценка владения дополнительными знаниями и навыками кроме профессиональных (иностранными языками, финансовой, правовой грамотности и т. п.) составила 4,5 балла;

– средняя оценка соблюдения профессиональной этики, воспитанности, общей культуры, эрудированности составила 4,9 балла.

Анализ данных позволяет констатировать, что работодатели отметили значимость таких качеств выпускников как умение организовать работу с одаренными детьми, умение вовлечь обучающихся к участию в конкурсах, проектах, умение работать в команде, самопрезентации, умение строить траекторию профессионального роста.

Анализ данных опроса показывает, что работодатели наиболее заинтересованы в развитии таких профессиональных качеств выпускников образовательной программы, как:

– умение вовлечь обучающихся к участию в конкурсах, проектах, что отмечается 7 (63,6%) респондентами;

– знание законодательства Российской Федерации, в т. ч. в области образования, что отмечается 6 (54,5%) респондентами;

– умение организовать работу с одаренными детьми, что отмечается 4 (36,4%) респондентами.

Анализ данных позволяет констатировать, что для работодателей основными достоинствами в подготовке обучающихся, осваивающих образовательную программу, являются высокий уровень теоретической подготовки (указали 6 (54,5%) работодателей), высокий уровень практической подготовки (указали 5 (45,5%) работодателей).

Результаты опроса свидетельствуют, что значительная часть работодателей, участвующих в оценке удовлетворенности качеством образовательной деятельности в МГПУ полностью удовлетворены организацией и проведением производственной практики, но, тем не менее, считают, что необходимо обратить внимание на развитие способностей к самоорганизации и саморазвитию, навыков практической подготовки.

Учет выявленных проблем, формирование планов корректирующих и предупреждающих мероприятий для улучшения качества предоставляемых образовательных услуг позволит повысить уровень потребительской удовлетворенности.

Для повышения уровня удовлетворенности работодателей, участвующих в реализации образовательной программы высшего образования – программы бакалавриата по направлению подготовки 44.03.01 Педагогическое образование профиль Изобразительное искусство и (или) предоставляющих площадки для практической подготовки обучающихся, качеством образовательной деятельности по образовательной программе необходимо:

1. Совершенствование системы практической подготовки.
2. Обновление содержания образовательной программы, проектирование и разработка основных образовательных программ с учетом потребностей



работодателей и перспективных направлений развития общего и профессионального образования.

3. Продолжить работу по применению практико-ориентированных и личностно-ориентированных технологий при реализации образовательного процесса, привлечению работодателей к участию в разработке и обновлении образовательной программы, экспертизе оценочных средств, к проведению государственной итоговой аттестации.

4. Продолжить работу по привлечению студентов к участию в конкурсах, научно-исследовательских проектах и грантах.

5. Продолжить воспитательную работу в рамках организации системы мероприятий, направленных на развитие профессиональной мотивации у студентов.

Результаты опроса работодателей об удовлетворенности качеством образовательной деятельности по образовательной программе направления подготовки 44.03.01 Педагогическое образование профиль Изобразительное искусство рассмотрены на заседании Совета факультета педагогического и художественного образования от 27.12.2023 (протокол №5).

Руководитель образовательной программы



В. А. Варданян

Заведующий кафедрой  
художественного и музыкального образования



В. А. Варданян

Декан факультета педагогического и  
художественного образования



О. Ф. Асатрян