

МИНИСТЕРСТВО ПРОСВЕЩЕНИЯ РОССИЙСКОЙ ФЕДЕРАЦИИ

федеральное государственное бюджетное образовательное учреждение
высшего образования «Мордовский государственный педагогический
университет имени М. Е. Евсевьева»

Информация

**о результатах опросов педагогических и научных работников
об удовлетворенности условиями и организацией образовательной
деятельности в рамках реализации образовательной программы
высшего образования**

44.03.05 Педагогическое образование (с двумя профилями подготовки)
(код, наименование специальности / направления подготовки)

Физическая культура. Безопасность жизнедеятельности
(направленность / профиль / специализация)

**в Мордовском государственном педагогическом университете
имени М. Е. Евсевьева в 2023 году**

Саранск-2023

С целью получения информации об удовлетворенности условиями и организацией образовательной деятельности в Мордовском государственном педагогическом университете имени М. Е. Евсевьева (далее – МГПУ, университет) в 2023-2024 учебном году был проведен опрос педагогических и научных работников университета на предмет об удовлетворенности качеством образовательной деятельности.

Удовлетворенность профессорско-преподавательского состава условиями труда выступает одним из важнейших критериев, определяющих эффективность работы вуза во всех сферах его деятельности. Оценка администрацией вуза различных факторов, обуславливающих удовлетворенность педагогических работников, позволяет своевременно вносить необходимые коррективы при принятии управленческих решений, выступая формой обратной связи между руководством университета и его работниками. Степень удовлетворенности человека местом работы и выполняемыми функциональными обязанностями является важнейшей составляющей трудовой мотивации.

Цель мониторинга: определение степени удовлетворенности педагогических и научных работников условиями и организацией образовательной деятельности.

Задачи:

1. Выявить перспективные направления развития профессиональной деятельности педагогических работников университета.
2. Определить значимые критерии условий труда педагогических и научных работников университета.
3. Оценить уровень удовлетворенности педагогических и научных работников университета основными аспектами работы в вузе.
4. Рассмотреть факторы, снижающие эффективную работу педагогических и научных работников университета.

Объект исследования: педагогические и научные работники, участвующие в реализации образовательной программы высшего образования – программе бакалавриата по направлению подготовки 44.03.05 Педагогическое образование (с двумя профилями подготовки) профиль Физическая культура. Безопасность жизнедеятельности.

Предмет исследования: удовлетворенность педагогических и научных работников условиями и организацией образовательной деятельности.

Решение основной цели и задач осуществлялось путем проведения анкетного опроса педагогических и научных работников образовательной программы в электронной форме в период с 22.11.2023 г. по 22.12.2023 г.

Характеристика участников опроса по образовательной программе по направлению подготовки 44.03.05 Педагогическое образование (с двумя профилями подготовки) профиль Физическая культура. Безопасность жизнедеятельности

Вопрос 1. Укажите пол.

В опросе педагогических и научных работников по программе бакалавриата по направлению подготовки 44.03.05 Педагогическое образование (с двумя профилями подготовки) профиль Физическая культура. Безопасность жизнедеятельности приняли участие 39 респондентов, что составляет 73,6 % от общего количества педагогических и научных работников, задействованных в реализации образовательной программы.

Данные о распределении респондентов по полу представлены следующим образом (рис. 1):

Женский		Мужской	
Кол-во	%	Кол-во	%
26	66,7	13	33,3

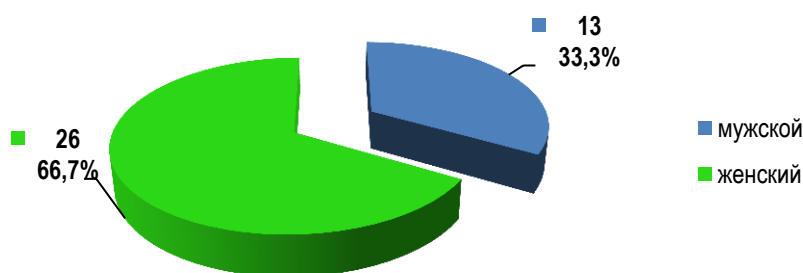


Рис. 1 Распределение респондентов по полу

Вопрос 2. Укажите возраст.

Данные о распределении респондентов по возрасту представлены следующим образом (рис. 2):

Возраст	Кол-во респондентов	%
моложе 25 лет	2	5,1
от 25 до 34 лет	6	15,4
от 35 до 44 лет	12	30,8
от 45 до 54 лет	8	20,5
от 55 до 64 лет	8	20,5
от 65 и старше	3	7,7

Большинство педагогических и научных работников, участвующих в реализации образовательной программы и принявших участие в опросе, находятся в возрастной категории от 35 до 44 лет – 12 (30,8 %) респондентов. В одинаковом количестве представлены респонденты в возрасте от 45 до 54 лет и от 55 до 64 лет – по 8 человек (20,5 %), в возрасте от 25 до 34 лет – 6 человек (15,4 %), в возрасте от 65 лет и старше – 3 человека (7,7 %) и моложе 25 лет – всего 2 человека (5,1 %).

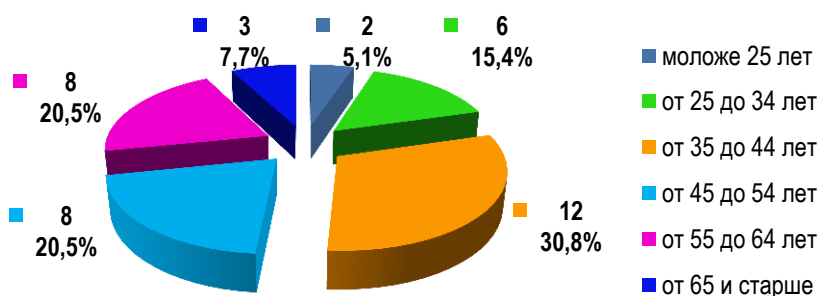


Рис. 2 Распределение респондентов по возрасту

Вопрос 3. Укажите стаж работы в МГПУ.

Данные о распределении респондентов по стажу педагогической деятельности в университете представлены следующим образом:

Стаж	Кол-во респондентов	%
до 5 лет	8	20,5
от 6 до 10 лет	4	10,2
от 11 до 14 лет	4	10,2
от 15 до 20 лет	6	15,4
от 21 до 25 лет	6	15,4
от 26 до 30 лет	3	7,8
более 30 лет	8	20,5

Результаты опроса педагогических и научных работников образовательной программы показали, что наиболее наполненными являются группы работников, имеющих трудовой стаж до 5 лет (8 человек, что составляет 20,8 %) и более 30 лет (8 человек, что составляет 20,5 %). У 6 работников (15,4 %) стаж от 15 до 20 лет и у такого же количества – стаж от 21 до 25 лет. В одинаковом количестве представлены работники со стажем от 6 до 10 лет и от 11 до 14 лет – по 4 человека (10,2 %). Самой малочисленной оказалась группа работников со стажем от 26 до 30 лет – 3 человека (7,8 %).

В основном можно говорить о том, что педагогические работники, участвующие в реализации образовательной программы и принявшие участие в опросе, имеют высокую квалификацию (рис. 3):

- 15,4 % преподавателей находятся в профессии от 15 до 20 лет;
- 15,4 % преподавателей находятся в своей профессии от 21 до 25 лет;
- 20,5 % преподавателей имеют стаж педагогической работы более 30 лет.

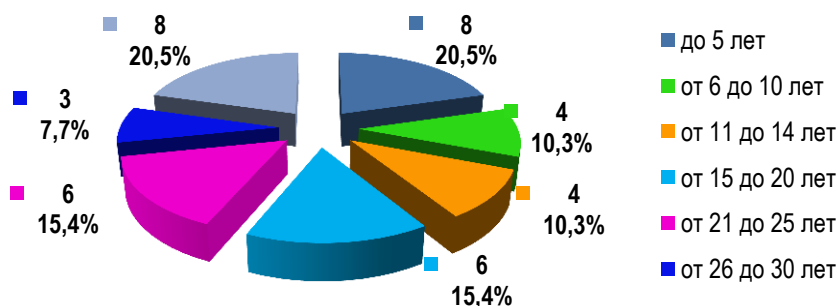


Рис. 3 Распределение респондентов по стажу

Наряду с этим, отмечается значительное омоложение профессорско-преподавательского состава, принимающего участие в реализации образовательной программы направления подготовки 44.03.05 Педагогическое образование (с двумя профилями подготовки) профиль Физическая культура. Безопасность жизнедеятельности, о чем свидетельствует достаточное большое количество работников со стажем работы до 5 лет – 8 человек (20,5 %).

Вопрос 4. Укажите наличие ученой степени.

Данные о наличии ученой степени респондентов представлены следующим образом (рис. 4):

Наличие ученой степени	Кол-во респондентов	%
кандидат наук	21	53,8
доктор наук	3	7,7
без ученой степени	15	38,5

Наиболее наполненной является группа педагогических и научных работников, участвующих в реализации образовательной программы и принявших участие в опросе, имеющих ученую степень (24 респондента (61,5 %)), при этом ученую степень кандидата наук имеют 21 (53,8 %) респондентов, ученую степень доктора наук имеют 3 (7,7 %) респондента (рис. 4). Привлечены к реализации образовательной программы без ученой степени 15 (38,5 %) опрошенных респондентов (рис. 4).

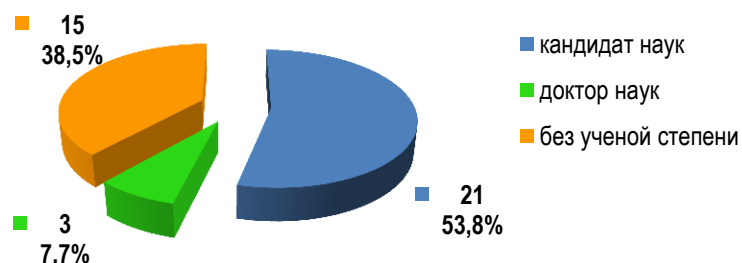


Рис. 4 Информация о респондентах с ученой степенью

Вопрос 5. Укажите занимаемую должность.

Данные о занимаемой должности респондентов представлены следующим образом:

Должность	Кол-во респондентов	%
ассистент	2	5,1
преподаватель	3	7,7
старший преподаватель	11	28,2
доцент	20	51,3
профессор	3	7,7
научный работник	-	-

Большинство участников опроса осуществляют трудовую деятельность в университете в должности доцента – 20 (51,3 %) респондентов, в должности старшего преподавателя осуществляют деятельность 11 (28,2 %) респондентов,

профессора – 3 (7,7 %) респондентов, преподавателя – 3 (7,7 %) респондентов, ассистента – 2 (5,1 %) респондентов (рис. 5).

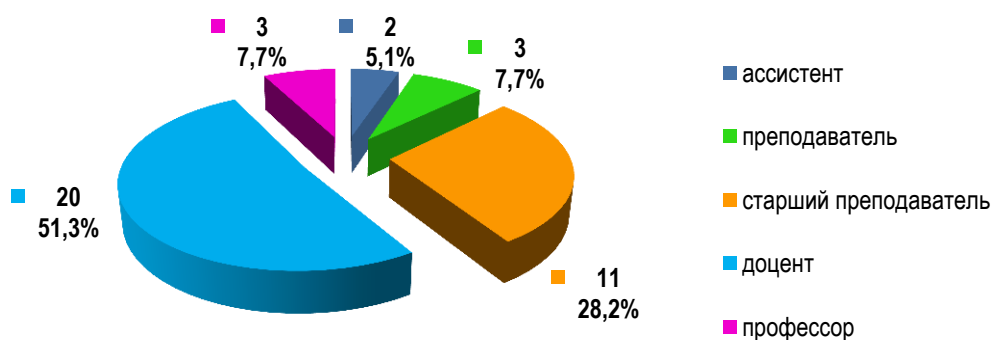


Рис. 5 Информация о должностях, занимаемых респондентами

Вопрос 6. Укажите, на каких условиях выполняете трудовую деятельность в МГПУ.

Данные об условиях выполнения трудовой деятельности респондентов представлены следующим образом:

Условия	Кол-во респондентов	%
Являюсь штатным сотрудником, моя основная должность преподаватель (ассистент, старший преподаватель, доцент, профессор)	39	100
Являюсь штатным сотрудником, преподаю по внутреннему совместительству	-	-
Не являюсь штатным сотрудником, преподаю по внешнему совместительству	-	-

Все участники опроса (39 (100 %) респондентов) являются штатными сотрудниками МГПУ и занимают должности преподавателя (ассистента, преподавателя, старшего преподавателя, доцента, профессора) (рис. 5)

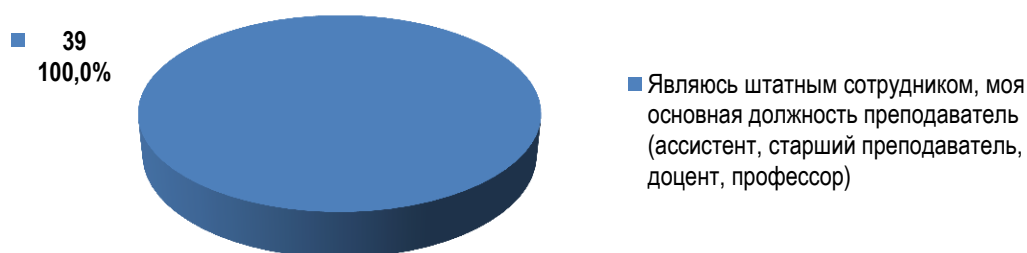


Рис. 5 Информация о распределении преподавателей по месту работы

Вопрос 7. Укажите структурные подразделения университета, в реализации образовательных программ которых Вы принимаете участие.

39 (100 %) респондентов подтвердили свое участие в реализации образовательной программы на факультете физической культуры.

Анализ полученных результатов опроса педагогических и научных работников об удовлетворенности условиями и организацией образовательной деятельности в рамках реализации образовательной программы высшего образования – программы бакалавриата по направлению подготовки 44.03.05 Педагогическое образование (с двумя профилями подготовки) профиль Физическая культура. Безопасность жизнедеятельности

Вопрос 8. Укажите виды деятельности, в которых принимаете участие при реализации образовательных программ в МГПУ.

По вопросу «Укажите виды деятельности, в которых принимаете участие при реализации образовательных программ в МГПУ» от педагогических и научных работников получены следующие данные (рис. 6-7):

Вид участия педагогических и научных работников при реализации основной образовательной программы	Ответы респондентов	
	Да	Нет
в организации теоретической подготовки обучающихся	34 (87,2 %)	5 (12,8 %)
в организации практической подготовки обучающихся	37 (94,9 %)	2 (5,1 %)
в проведении промежуточной аттестации	38 (97,4 %)	1 (2,6 %)
в проведении государственной итоговой аттестации	19 (48,7 %)	20 (51,3 %)

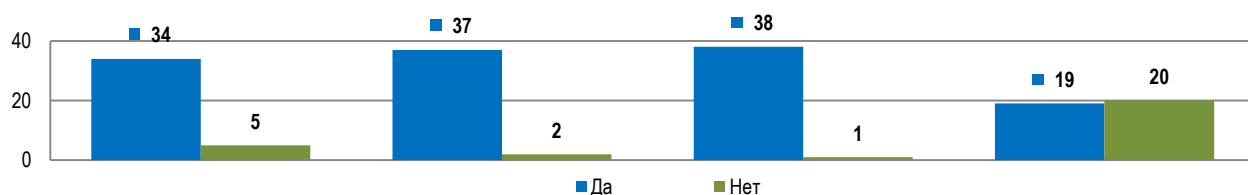


Рис. 6 Данные о видах участия педагогических и научных работников при реализации основной образовательной программы

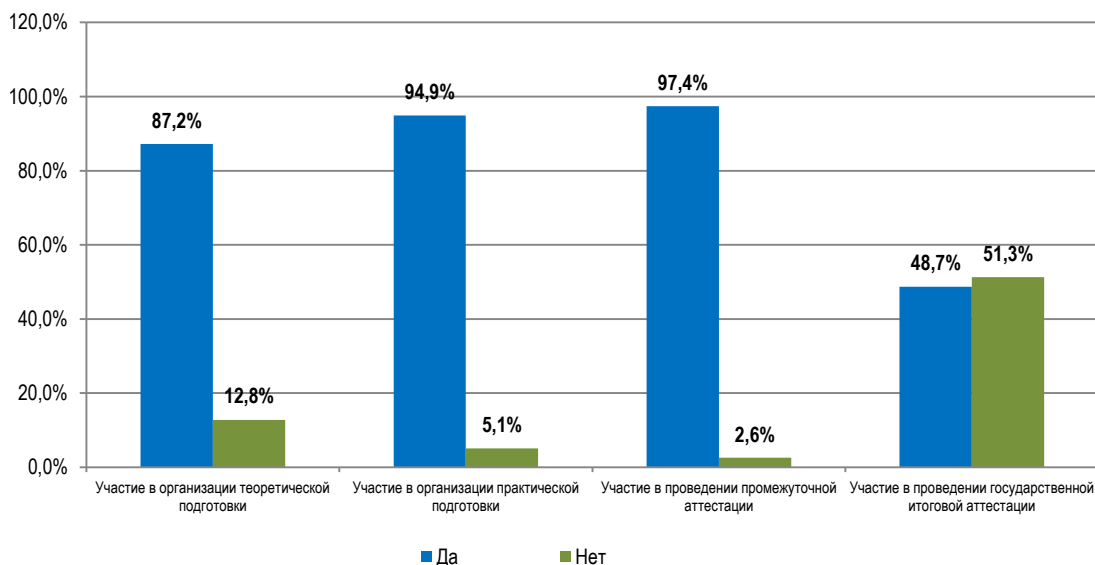


Рис. 7 Данные о видах участия педагогических и научных работников при реализации основной образовательной программы

Участие в организации теоретической подготовки обучающихся указали 34 (87,2 %) педагогических работника, 37 (94,9 %) – подтвердили свое участие организации практической подготовки обучающихся, 38 (97,4 %) – участие в проведении промежуточной аттестации, 19 (48,7 %) – указали, что задействованы в проведении государственной итоговой аттестации.

Вопрос 9. Удовлетворены ли Вы в целом условиями для профессионального развития педагогических работников в университете?

Ответы на вопрос «Удовлетворены ли Вы в целом условиями для профессионального развития педагогических работников в университете?» позволяют констатировать, что в целом более половины педагогических работников полностью удовлетворены условиями для своего профессионального развития (21 (53,8 %) опрошенных) или считают, что скорее удовлетворены, чем не удовлетворены (так ответили 18 (46,2 %) опрошенных) (рис. 8).

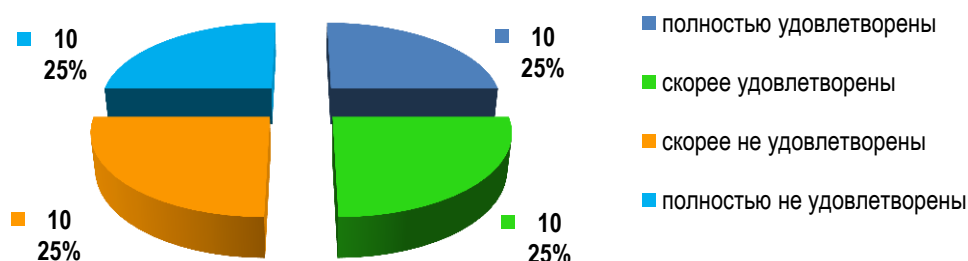


Рис. 8 Удовлетворенность педагогических и научных работников условиями для профессионального развития

Вопрос 10. Имеете ли Вы в доступе всю необходимую информацию, касающуюся учебного процесса и внеучебных мероприятий университета?

35 (89,7 %) опрошенных педагогических и научных работников указывают на удовлетворенность своевременностью, доступностью информации, касающейся учебного процесса и внеучебных мероприятий университета, 4 (10,3 %) опрошенных отметили, что не всегда могут своевременно получить необходимую информацию. Отсутствуют респонденты, указавшие на отсутствие своевременного получения информации (рис. 9).



Рис. 9 Удовлетворенность педагогических и научных работников информированием о мероприятиях

Вопрос 11. По Вашему мнению, достаточно ли отражена информация по образовательным программам на сайте МГПУ?

Анализ ответов на вопрос о достаточности и полноте отражения информации по образовательной программе на сайте МГПУ показывает, что подавляющее большинство педагогических и научных работников (38 (97,4 %) респондентов) отмечают полноту отражения указанной информации на сайте университета и лишь 1 (2,6 %) респондент считает, что указанная информация не достаточно полно отражена на сайте университета (рис. 10).

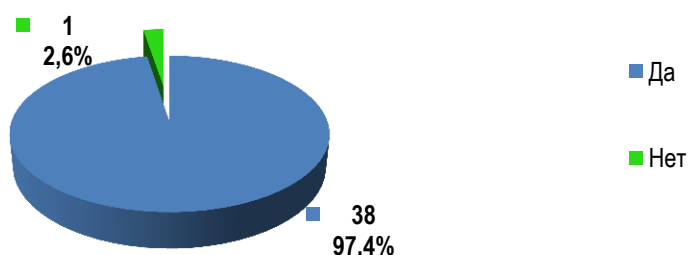


Рис. 10 Удовлетворенность педагогических и научных работников достаточностью отражения информации по образовательной программе на сайте МГПУ

Вопрос 12. Оцените, насколько Вы удовлетворены качеством инфраструктуры МГПУ.

При оценке степени удовлетворенности использовалась оценка по 5-балльной шкале из расчёта, что 0 баллов соответствует абсолютной неудовлетворенности по данному показателю, а 5 баллов – абсолютной удовлетворенности. Ответы респондентов об оценке степени удовлетворенности педагогических и научных работников качеством инфраструктуры МГПУ распределились следующим образом:

Критерии	Шкала оценивания						Средний балл
	5	4	3	2	1	0	
фондом библиотеки	25 (64,1 %)	10 (25,6 %)	3 (7,7 %)	-	1 (2,6 %)	-	4,5
ресурсами электронной информационно-образовательной среды университета	28 (71,8 %)	9 (23,1 %)	2 (5,1 %)	-	-	-	4,7
оборудованием	18 (46,1 %)	12 (30,8 %)	6 (15,4 %)	2 (5,1 %)	1 (2,6 %)	-	4,1
учебными лабораториями	24 (61,5 %)	10 (25,6 %)	4 (10,3 %)	-	1 (2,6 %)	-	4,4
учебными аудиториями	17 (43,6 %)	18 (46,1 %)	2 (5,1 %)	1 (2,6 %)	1 (2,6 %)	-	4,3
помещениями кафедр	16 (41,0 %)	14 (35,9 %)	5 (12,8 %)	3 (7,7 %)	-	1 (2,6 %)	4,0

Результаты оценки удовлетворенности педагогических и научных работников качеством инфраструктуры МГПУ представлены на рисунках 11-12.

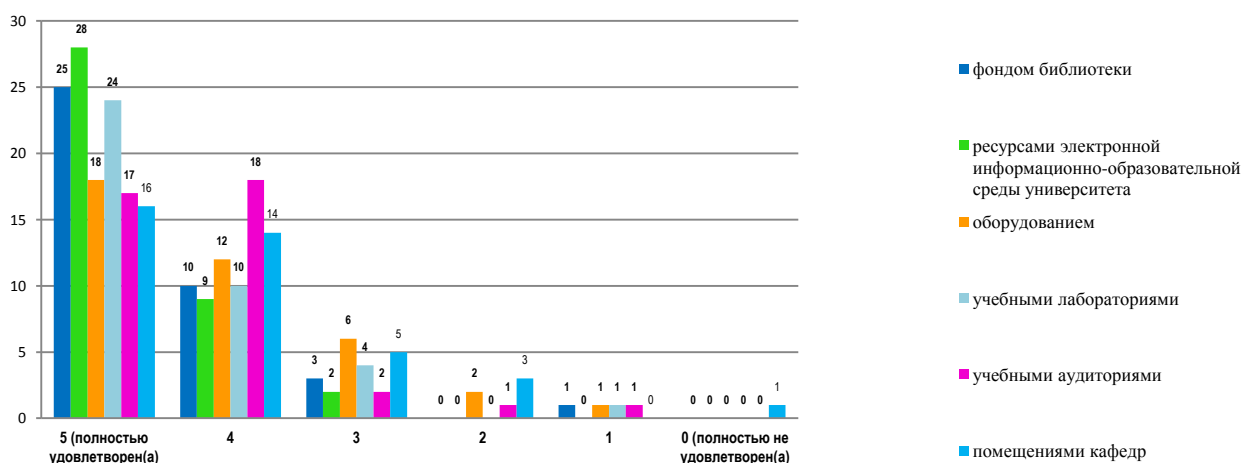


Рис. 11 Информация об удовлетворенности инфраструктурой университета

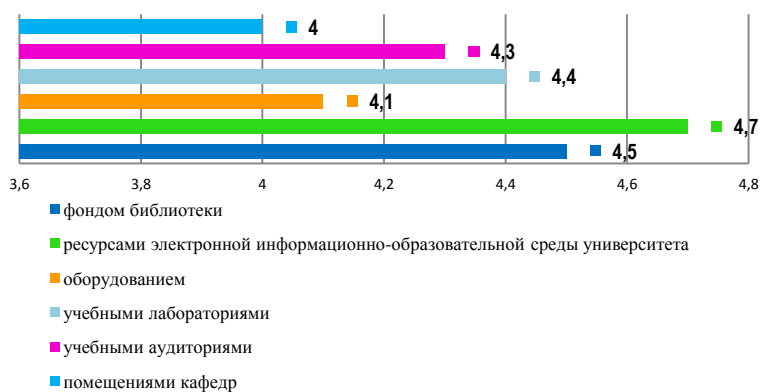


Рис. 12 Информация о средней оценке удовлетворенности инфраструктурой университета

Анализ полученных данных от педагогических и научных работников указывает, на то, что:

– 38 (97,4 %) педагогических работников в той или иной мере удовлетворены фондом библиотеки, 1 (2,6 %) – не удовлетворен (рис. 13);

– 39 (100 %) педагогических работников удовлетворены ресурсами ЭОИС (рис. 14);

– 36 (92,3 %) педагогических работников удовлетворены имеющимся оборудованием (оценка от «3» до «5»), 3 (7,7 %) – не удовлетворены (оценка от «1» до «2») (рис. 15);

– 38 (97,4 %) педагогических работников удовлетворены учебными лабораториями (оценка от «3» до «5»), 1 (2,6 %) – не удовлетворен (рис. 16);

– 37 (94,9 %) педагогических работников удовлетворены учебными аудиториями (оценка от «3» до «5»), 2 (5,1 %) – не удовлетворены (оценка от «1» до «2») (рис. 17);

– 35 (89,7 %) педагогических работников удовлетворены помещениями кафедр (оценка от «3» до «5»), 4 (10,3 %) – не удовлетворены (оценка от «0» до «2») (рис. 18).



Рис. 13 Анализ удовлетворенности преподавателей фондом библиотеки

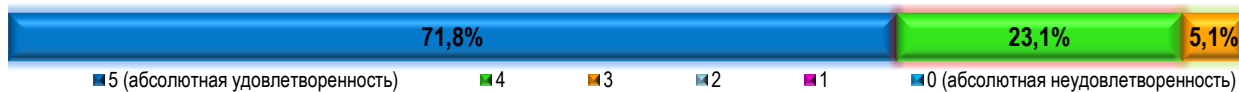


Рис. 14 Анализ удовлетворенности преподавателей ресурсами ЭОИС

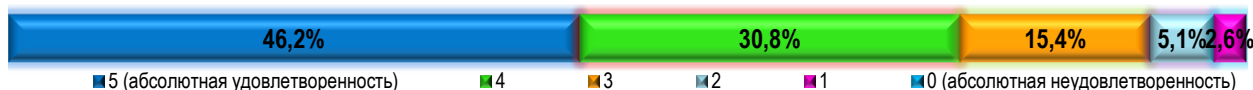


Рис. 15 Анализ удовлетворенности преподавателей оборудованием



Рис. 16 Анализ удовлетворенности преподавателей учебными лабораториями

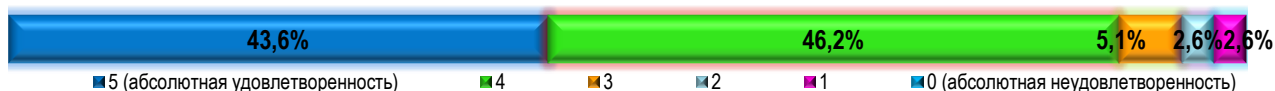


Рис. 17 Анализ удовлетворенности преподавателей учебными аудиториями

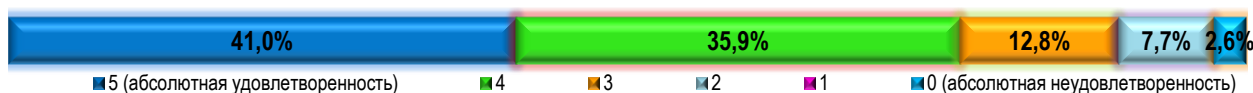


Рис. 18 Анализ удовлетворенности преподавателей помещениями кафедр

Педагогические и научные работники дают высокую оценку инфраструктуре университета в целом:

- средняя оценка удовлетворенности ресурсами электронной информационно-образовательной среды университета составила 4,7 балла;
- средняя оценка фонда библиотеки составила 4,5 балла.

Педагогические и научные работники ниже оценили удовлетворенность помещениями кафедр, оборудованием, учебными аудиториями и лабораториями (средняя оценка от 4,0 до 4,4).

Педагогические работники и научные работники в большей степени выразили удовлетворенность всеми элементами инфраструктуры МГПУ (средний балл по всем критериям составляет более 4). Несколько критичней педагогические работники отнеслись к оценке помещений кафедр университета (средний балл составляет 4,0).

Вопрос 13. Укажите на необходимость или отсутствие необходимости изменений в подходах к организации учебного процесса для повышения качества подготовки обучающихся.

Анализ предложений педагогических работников по изменению в подходах к организации учебного процесса для повышения качества подготовки обучающихся представляется следующим образом (рис. 19):

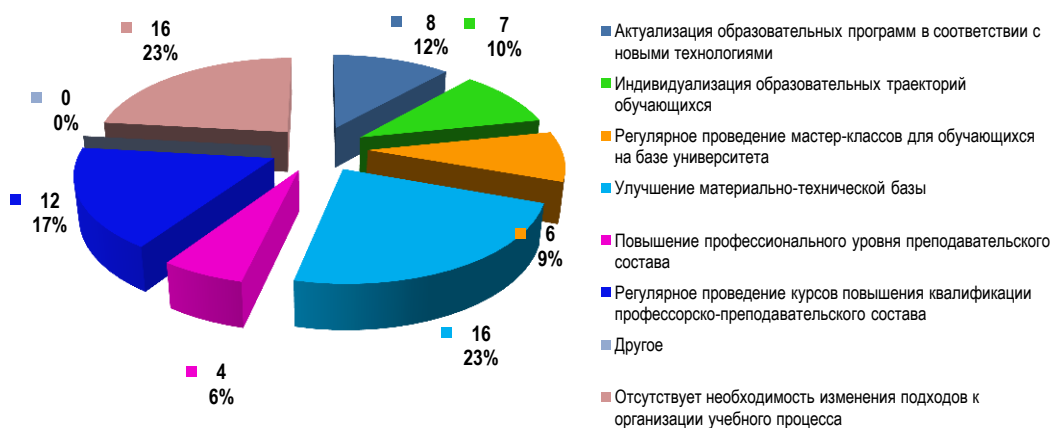


Рис. 19 Информация о предложениях по изменению подходов к организации учебного процесса для повышения качества подготовки обучающихся

16 (41,0 %) педагогических и научных работников, участвующих в реализации образовательной программы, отметили отсутствие необходимости изменения в подходах к организации учебного процесса, 8 (20,5 %) педагогических и научных работников для повышения качества подготовки обучающихся предлагают необходимость актуализации образовательных программ в соответствии с новыми технологиями. Необходимость регулярного проведения курсов повышения квалификации профессорско-преподавательского состава отметили 12 (30,8 %) респондентов, повышение профессионального уровня преподавательского состава – 4 (10,2 %) респондентов. Кроме того, часть опрошенных педагогических и научных работников указали на необходимость индивидуализации образовательных траекторий обучающихся (7 человек (17,9 %)) и регулярное проведение мастер-классов на базе университета (6 человек (15,4 %)).

При этом 16 человек (41,0 %) отметили необходимость улучшения материально-технической базы.

Вопрос 14. Укажите, какие дополнительные знания и умения, по Вашему мнению, необходимо развивать у обучающихся университета.

Анализ данных позволяет констатировать, что большая часть опрошенных педагогических работников указали на необходимость совершенствования способности к саморазвитию (21 респондент, что составляет 53,8 %), развития навыков делового общения (15 респондентов, что составляет 38,5 %), умения строить траекторию профессионального роста (15 респондентов, что составляет 38,5 %) и формирования знаний законодательства Российской Федерации, в том числе в области образования (14 респондентов, что составляет 35,9 %) (рис. 20-21).

Показатель	Количество респондентов (%)
Знание законодательства Российской Федерации, в т. ч. в области образования	14 (35,9 %)
Навыки делового общения	15 (38,5 %)
Знание профессионального программного обеспечения	6 (15,4 %)
Знание иностранного языка	5 (12,8 %)
Умение организовать работу с одаренными детьми	5 (12,8 %)
Умение вовлечь обучающихся к участию в конкурсах, проектах	13 (33,3 %)
Умение работать в команде, самопрезентация	9 (23,1 %)
Умение работать в сотрудничестве	11 (28,2 %)
Разработка дополнительных образовательных программ	3 (7,7 %)
Умение строить траекторию профессионального роста	15 (38,5 %)
Способность к саморазвитию	21 (53,8 %)
Знание современных образовательных технологий дополнительного образования	6 (15,4 %)
Другое	0

Считают, что обучающимся необходимо пополнять свой багаж умениями вовлечь обучающихся к участию в конкурсах, проектах (отметили 13 (33,3 %) респондентов), а также умениями работать в сотрудничестве (отметили 11 (28,2 %) респондентов).

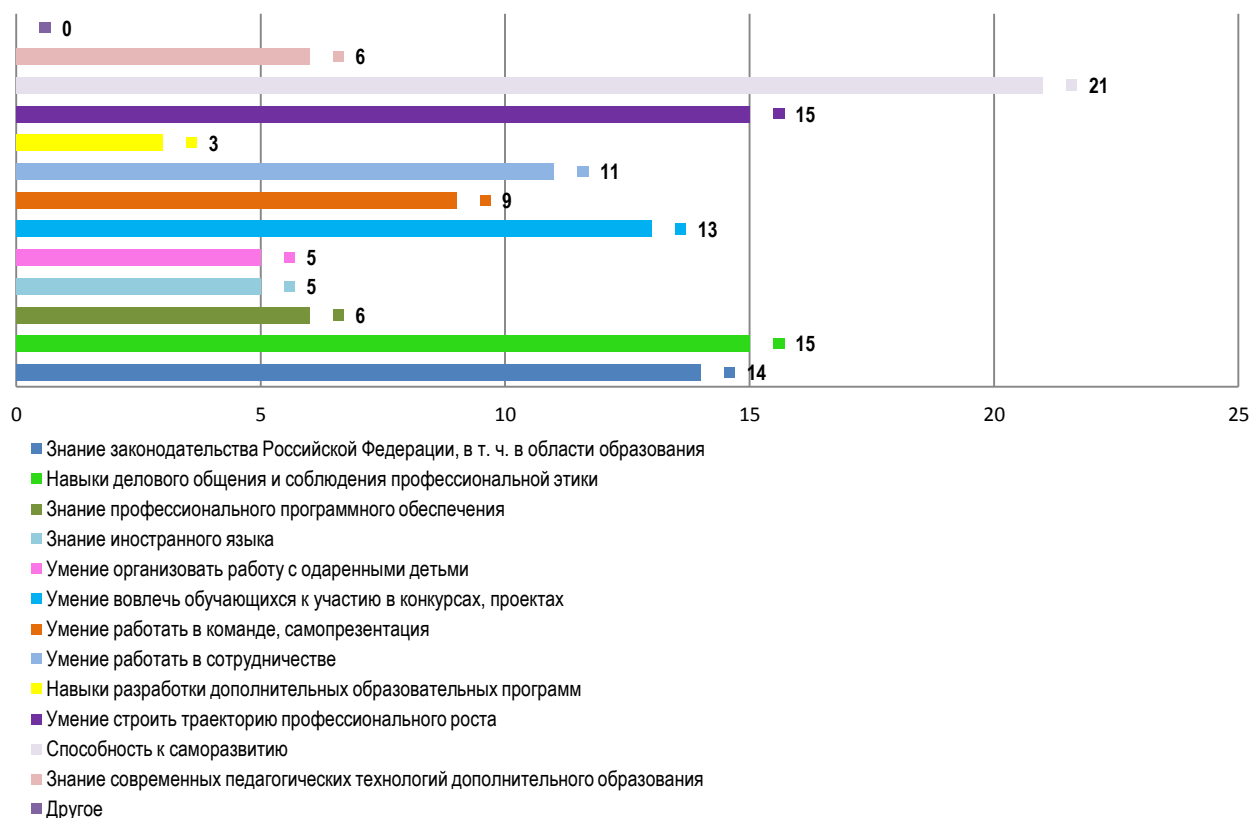


Рис. 20 Информация о необходимости совершенствования дополнительных знаний и умений обучающихся

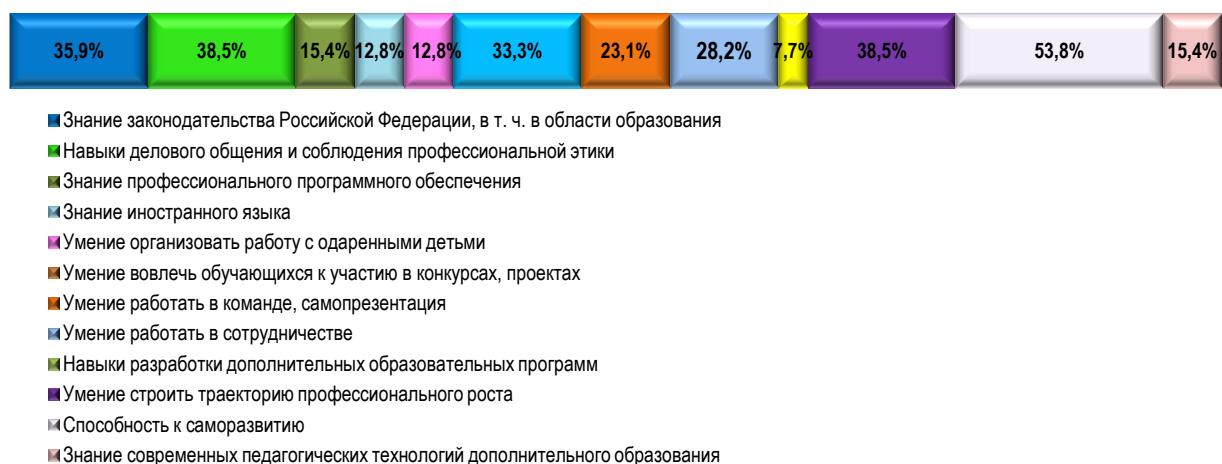


Рис. 21 Анализ сведений о необходимости совершенствования дополнительных знаний и умений обучающихся

Анализ данных опроса показывает, что педагогические работники, участвующие в реализации образовательной программы по направлению подготовки 44.03.05 Педагогическое образование (с двумя профилями подготовки) профилю Физическая культура. Безопасность жизнедеятельности, наиболее заинтересованы в развитии таких профессиональных качеств обучающихся образовательной программы, как:

- способности к саморазвитию, что отмечается 21 (53,8 %) респондентом;
- навыки делового общения, что отмечается 15 (38,5 %) респондентами;
- умения строить траекторию профессионального роста, что отмечается 15 (38,5 %) респондентами;
- знание законодательства Российской Федерации, в том числе в области образования, что отмечается 14 (35,9 %) респондентами.

Вопрос 15. Удовлетворены ли Вы комфортностью условий, в которых осуществляете преподавательскую деятельность по образовательной программе?

Результаты опроса позволяют констатировать, что 25 (64,1 %) педагогических работников полностью удовлетворены предоставленными условиями, 12 (30,8 %) – считают, что скорее удовлетворены предоставленными условиями, чем не удовлетворены (рис. 22).

При этом 2 (5,1 %) опрошенных педагогических работника не смогли определиться при ответе на вопрос об удовлетворенности их комфортностью условий, в которых осуществляется преподавательская деятельность по образовательной программе направления подготовки 44.03.05 Педагогическое образование (с двумя профилями подготовки) профиль Физическая культура. Безопасность жизнедеятельности.

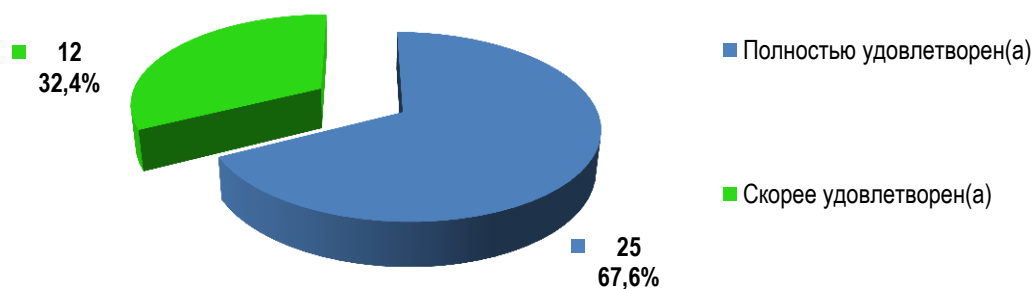


Рис. 22 Удовлетворенность педагогических работников условиями работы

Вопрос 16. Удовлетворены ли Вы актуальностью и содержанием образовательной программы?

Ответы на вопрос «Удовлетворены ли Вы актуальностью и содержанием образовательной программы?» позволяют констатировать, что 21 (53,8 %) педагогический работник указал на полную удовлетворенность, 12 (30,8 %) считают, что скорее удовлетворены, чем не удовлетворены (рис. 23).

При этом 6 (15,4 %) опрошенных педагогических работников не смогли определиться при ответе на вопрос об удовлетворенности актуальностью и содержанием образовательной программы направления подготовки 44.03.05 Педагогическое образование (с двумя профилями подготовки) профиль Физическая культура. Безопасность жизнедеятельности.

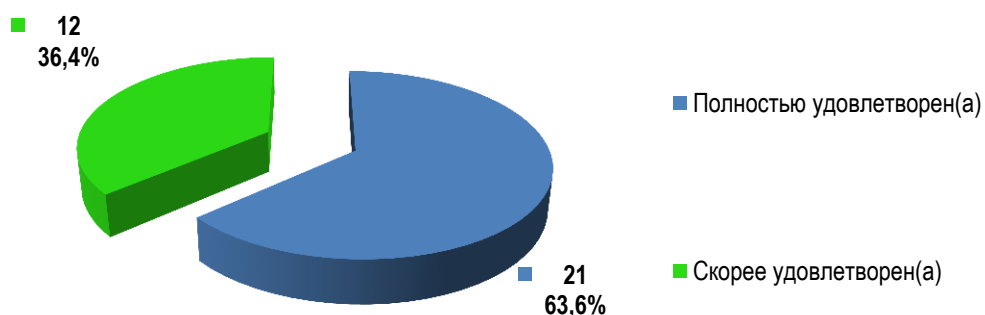


Рис. 23 Удовлетворенность педагогических работников актуальностью и содержанием образовательной программы

Вопрос 17. Оцените проявление интереса обучающихся образовательной программы к изучению дисциплин и выполнению заданий для самостоятельной работы:

Ответы на вопрос об оценке проявления интереса обучающихся образовательной программы к изучению дисциплин и выполнению заданий для самостоятельной работы распределились следующим образом:

Показатель	Кол-во	%
Значительная часть обучающихся демонстрирует высокую заинтересованность в изучении дисциплины и выполняет задания для самостоятельной работы в полном объеме	18	46,1

Значительная часть обучающихся демонстрирует высокую заинтересованность в изучении дисциплины и обучение выходит за рамки содержания рабочей программы дисциплины (модуля)	8	20,5
Значительная часть обучающихся заинтересована учебной дисциплиной, но не в полном объеме выполняет задания для самостоятельной работы	6	15,4
Значительная часть обучающихся не заинтересована в изучении дисциплины и выполняет задания для самостоятельной работы частично	1	2,6
Значительная часть обучающихся не заинтересована учебной дисциплиной, систематически не выполняет задания для самостоятельной работы в полном объеме	0	0
Другое	6	15,4

Педагогические работники отмечают высокую степень заинтересованности обучающихся в освоении учебных дисциплин. По мнению большинства педагогических работников, участвующих в опросе (18 человек, что составляет 46,1 %), значительная часть обучающихся проявляет высокую заинтересованность в изучении дисциплины и выполняет задания для самостоятельной работы в полном объеме, у части обучающихся обучение выходит за рамки содержания рабочей программы дисциплины (8 человек, что составляет 20,5 %).

В то же время 6 (15,4 %) респондентов считают, что обучающиеся заинтересованы учебной дисциплиной, но не в полном объеме выполняет задания для самостоятельной работы и 1 (2,6 %) опрошенных убеждены в том, что обучающиеся демонстрируют низкую заинтересованность в изучении предметов в сочетании с частичным невыполнением необходимого объема заданий для самостоятельной работы.

При этом 6 (15,4 %) опрошенных не определились с выбором конкретного варианта ответа (рис. 24).




Рис. 24 Анализ удовлетворенности педагогических работников проявлением интереса обучающихся образовательной программы к изучению дисциплин и выполнению заданий для самостоятельной работы

Вопрос 18. Оцените удовлетворенность уровнем подготовки обучающихся образовательной программы и степень вовлеченности обучающихся в образовательный процесс:

- 18.1) способностями к самоорганизации и саморазвитию;
- 18.2) способностями к системному и критическому мышлению;
- 18.3) коммуникативными качествами;
- 18.4) способностями к командной работе и лидерскими качествами;
- 18.5) уровнем теоретической подготовки;
- 18.6) уровнем практической подготовки;
- 18.7) уровнем общей культуры.

Данные об удовлетворенности педагогических и научных работников уровнем подготовки обучающихся образовательной программы по направлению подготовки 44.03.05 Педагогическое образование (с двумя профилями подготовки) профиль Физическая культура. Безопасность жизнедеятельности представлены на рис. 25.

Показатели	Полностью удовлетворены	В основном удовлетворены	Частично не удовлетворены	Полностью не удовлетворены	Отсутствует ответ
способностями к самоорганизации и саморазвитию	12 (30,8 %)	20 (51,3 %)	0	0	7 (17,9 %)
способностями к системному и критическому мышлению	11 (28,2 %)	17 (43,6 %)	1 (2,6 %)	0	10 (25,6 %)
коммуникативными качествами	16 (41,0 %)	18 (46,2 %)	0	0	5 (12,8 %)
способностями к командной работе и лидерскими качествами	14 (35,9 %)	16 (41,0 %)	0	0	9 (23,1 %)
уровнем теоретической подготовки	12 (30,8 %)	18 (46,2 %)	2 (5,1 %)	0	7 (17,9 %)
уровнем практической подготовки	13 (33,3 %)	20 (51,3 %)	1 (2,6 %)	0	5 (12,8 %)
уровнем общей культуры	11 (28,2 %)	19 (48,7 %)	0	0	9 (23,1 %)

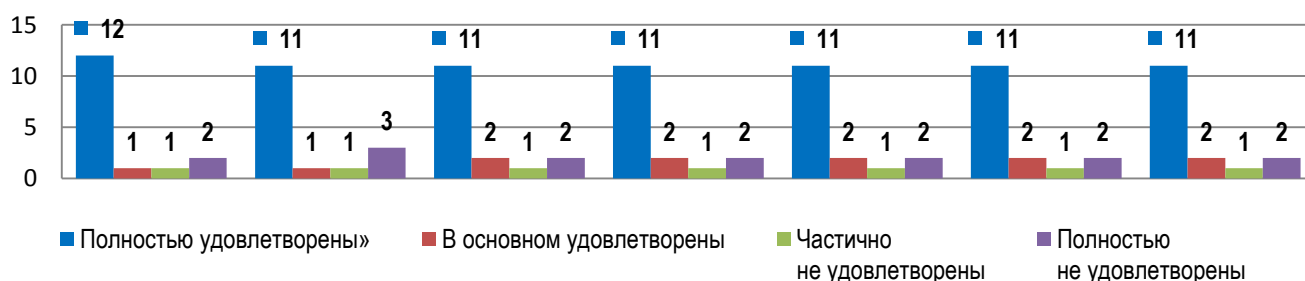


Рис. 25 Данные об удовлетворенности уровнем профессиональной подготовки обучающихся

Данные об удовлетворенности преподавателей образовательной программы уровнем профессиональной подготовки обучающихся представлены на рисунках 22-27:

– сведения об удовлетворенности способностями обучающихся к самоорганизации и саморазвитию представлены на рисунке 26:

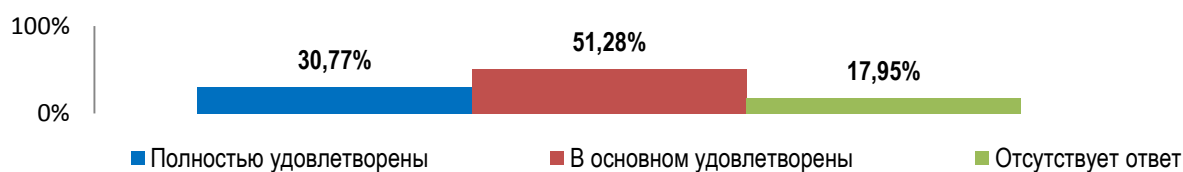


Рис. 26 Данные об удовлетворенности преподавателей способностями обучающихся к самоорганизации и саморазвитию

– сведения об удовлетворенности способностями обучающихся к системному и критическому мышлению представлены на рисунке 27:

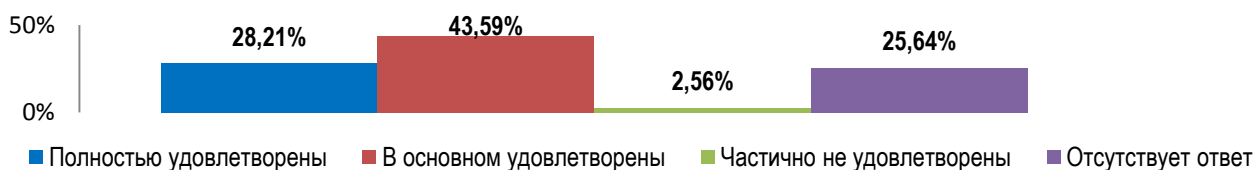


Рис. 27 Данные об удовлетворенности преподавателей способностями обучающихся к системному и критическому мышлению

– сведения об удовлетворенности коммуникативными навыками обучающихся представлены на рисунке 28:

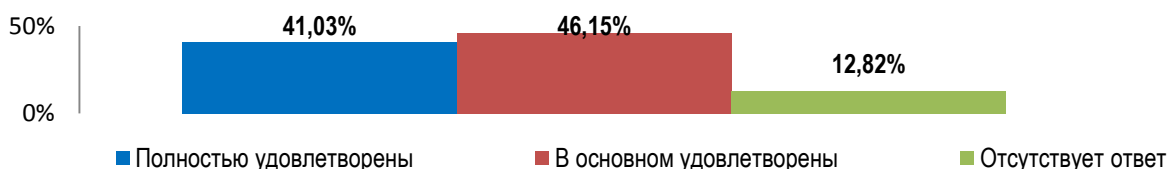


Рис. 28 Данные об удовлетворенности коммуникативными навыками обучающихся

– сведения об удовлетворенности способностями обучающихся к командной работе и лидерскими качествами представлены на рисунке 29:

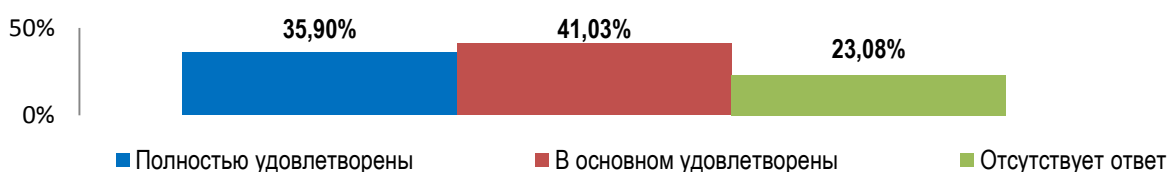


Рис. 29 Данные об удовлетворенности преподавателей способностями обучающихся к командной работе и лидерскими качествами

– сведения об удовлетворенности уровнем теоретической подготовки обучающихся представлены на рисунке 30:

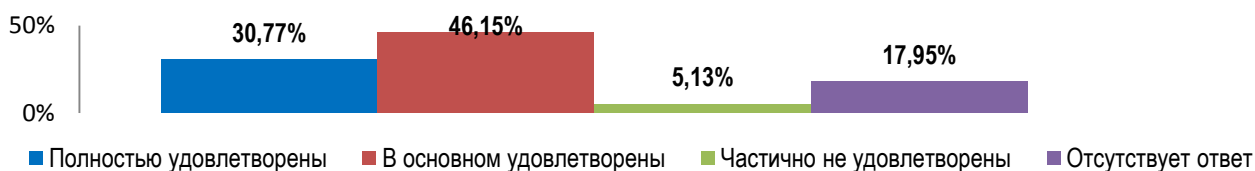


Рис. 30 Данные об удовлетворенности уровнем теоретической подготовки

– сведения об удовлетворенности уровнем практической подготовки обучающихся представлены на рисунке 31:

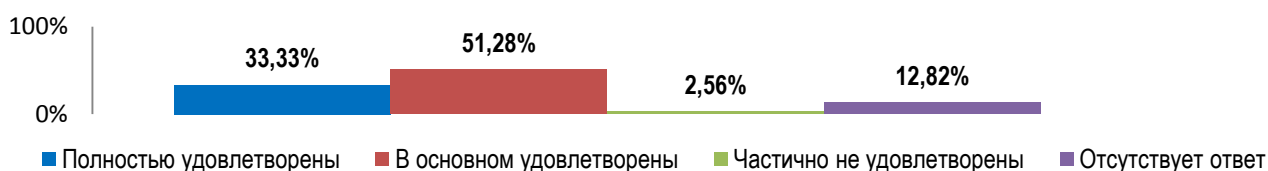


Рис. 31 Данные об удовлетворенности уровнем практической подготовки обучающихся

– сведения об удовлетворенности уровнем общей культуры обучающихся представлены на рисунке 32:

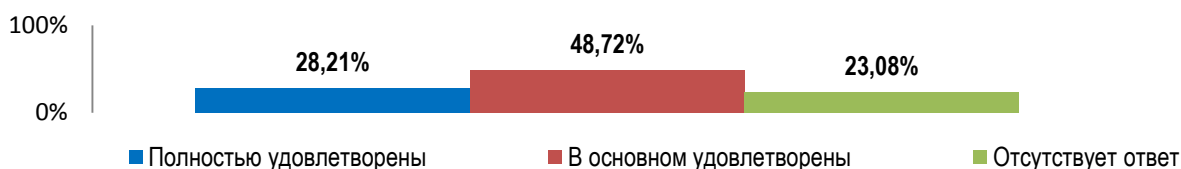


Рис. 32 Данные об удовлетворенности преподавателей уровнем общей культуры

Исходя из анализа полученных данных, можно сделать вывод, что ни один педагогический работник не выбрал вариант ответа «полностью не удовлетворен» ни по одной из предложенных для оценки характеристик обучающихся образовательной программы.

В целом уровень удовлетворенности профессорско-преподавательского состава, участвующего в опросе, уровнем подготовки студентов достаточно высок – с разной степенью уверенности на это указали подавляющее большинство респондентов.

В первую очередь это можно отнести к коммуникативным качествам обучающихся, их способностям самоорганизации и саморазвитию, способностям обучающихся к самоорганизации и саморазвитию, способностям к командной работе и лидерским качествам, уровню общей культуры – все опрошенные респонденты либо полностью удовлетворены, либо в основном удовлетворены.

При этом необходимо отметить, что порядка 5–10 опрошенных по каждому из перечисленных критериев не смогли оценить удовлетворенность уровнем подготовки обучающихся образовательной программы по направлению подготовки 44.03.05 Педагогическое образование (с двумя профилями подготовки) профилю Физическая культура. Безопасность жизнедеятельности и степень вовлеченности обучающихся в образовательный процесс, в связи с чем, не представили варианта ответа.

Вопрос 19. Укажите основные достоинства в подготовке обучающихся и сильные стороны обучающихся, осваивающих образовательную программу.

Ответы респондентов об указании основных достоинств в подготовке обучающихся, осваивающих образовательную программу, распределились следующим образом:

Показатель	Кол-во	%
Высокий уровень теоретической подготовки	14	35,9
Высокий уровень практической подготовки	22	56,4
Владение современными методами и технологиями деятельности	14	35,9
Готовность к быстрому реагированию в нестандартной ситуации	15	38,5
Высокий уровень дисциплины	0	0
Желание к саморазвитию и самоорганизации	3	7,7
Способность работать в коллективе, команде	3	7,7
Способность эффективно представлять себя и презентовать результаты своей деятельности	0	0
Владение коммуникативными навыками	1	2,6
Соответствие профессиональному стандарту	1	2,6
Профессионализм	0	0
Другое	0	0

Анализ данных позволяет констатировать, что для педагогических работников университета основными достоинствами в подготовке обучающихся, осваивающих образовательную программу по направлению подготовки 44.03.05 Педагогическое образование (с двумя профилями подготовки) профиля Физическая культура. Безопасность жизнедеятельности, являются высокий уровень практической подготовки (указали 22 (56,4 %) преподавателей), готовность к быстрому реагированию в нестандартной ситуации (указали 15 (38,5 %) преподавателей), владение современными методами и технологиями деятельности (указали 14 (35,9 %) преподавателей) и высокий уровень теоретической подготовки (указали 14 (35,9 %) преподавателей) (рис. 33-34).

Существенно в меньшей степени у обучающихся образовательной программы, по мнению опрошенных преподавателей, проявляется желание к саморазвитию и самоорганизации (указали 3 (7,7 %) преподавателя) и способность работать в коллективе, команде (указали 3 (7,7 %) преподавателя).

Всего лишь 1 (2,6 %) преподаватель отметил в качестве основных достоинств обучающихся образовательной программы владение коммуникативными навыками и соответствие профессиональному стандарту.

Среди ответов респондентов при перечислении достоинств в подготовке обучающихся не были отмечены такие качества, как высокий уровень дисциплины, способность эффективно представлять себя и презентовать результаты своей деятельности, а также профессионализм. Низкий уровень профессионализма объясняется тем, что значительная доля обучающихся не осуществляет профессиональную педагогическую деятельность.

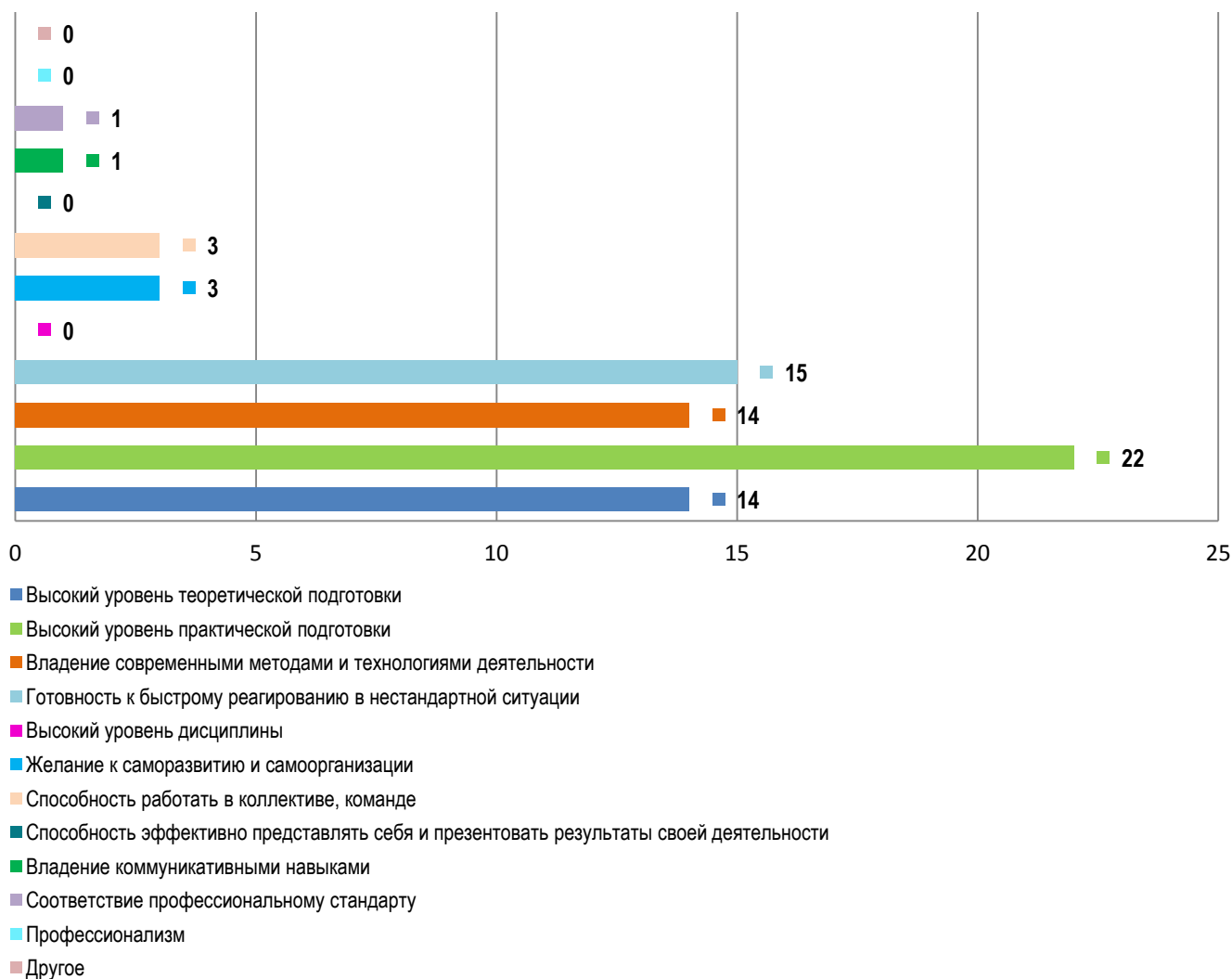


Рис. 33 Информация об основных достоинствах в подготовке обучающихся образовательной программы



Рис. 34 Информация об основных достоинствах в подготовке обучающихся

Вопрос 20. Укажите основные недостатки в подготовке обучающихся и слабые стороны обучающихся, осваивающих указанную образовательную программу.

Ответы респондентов на вопрос об указании основных недостатках в подготовке обучающихся, осваивающих образовательную программу, распределились следующим образом:

Показатель	Кол-во	%
Отсутствие желания работать	9	23,1
Низкий уровень теоретической подготовки	5	12,8
Недостаточный уровень практической подготовки	0	0
Отсутствие желания к саморазвитию и самообразованию	9	23,1
Низкий уровень общей профессиональной подготовки	1	2,6
Низкий уровень дисциплины	3	7,7
Другое	0	0

К слабым сторонам подготовки студентов педагогические работники отнесли отсутствие желания работать, отсутствие желания к саморазвитию и самообразованию (рис. 35-36). Кроме того, в качестве основных недостатков были отмечены низкий уровень теоретической подготовки (5 (12,8 %) респондентов) и низкий уровень дисциплины (3 (7,7 %) респондентов). Но такие характеристики обучающимся участники опроса давали в единичных случаях.

Низкий уровень общей профессиональной подготовки, как основной недостаток обучающихся образовательной программы по направлению подготовки 44.03.05 Педагогическое образование (с двумя профилями подготовки) профилю Физическая культура. Безопасность жизнедеятельности, был отмечен лишь одним из опрошенных педагогических работников, что составило 2,6 %.

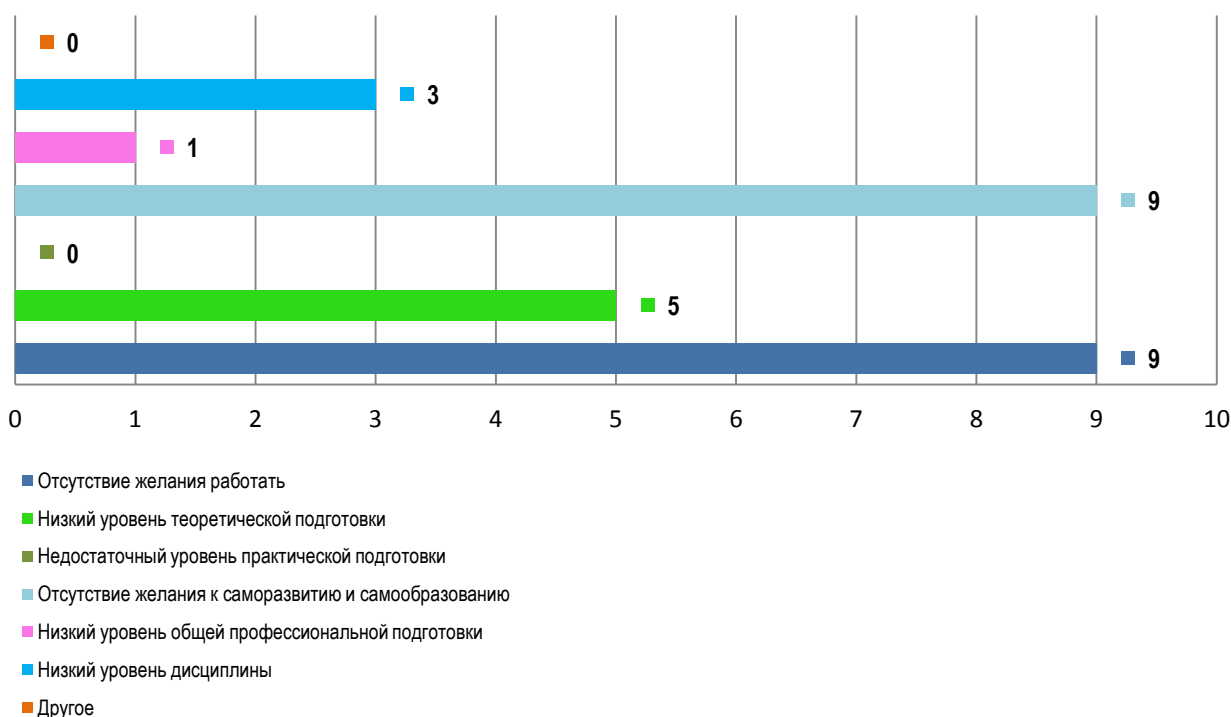


Рис. 35 Информация о недостатках в подготовке обучающихся образовательной программы

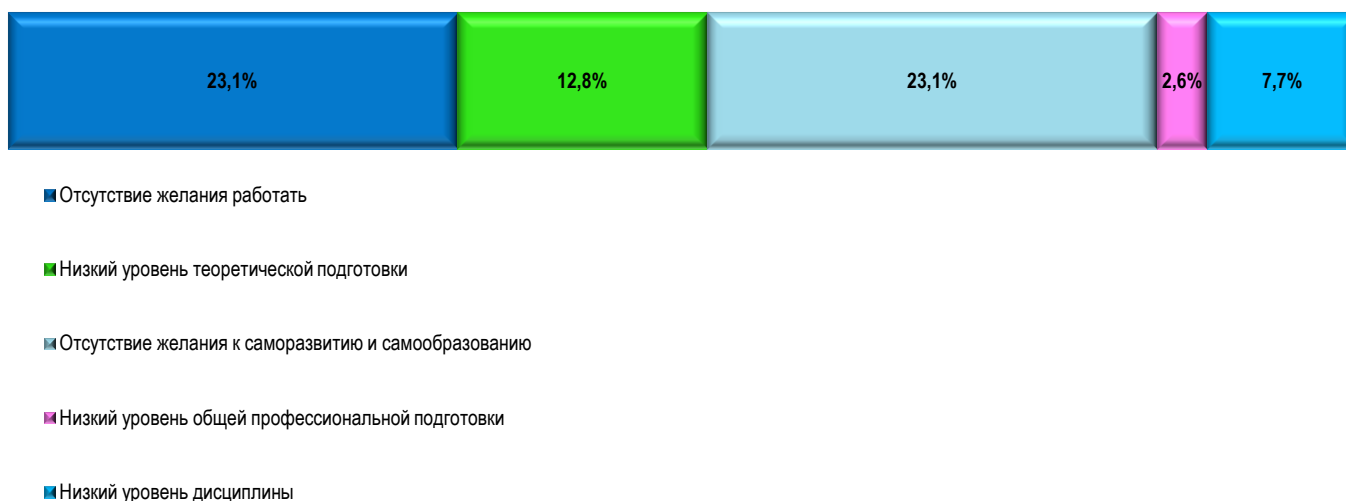


Рис. 36 Анализ сведений о наличии недостатков в подготовке обучающихся

Вопрос 21. Есть ли у Вас идеи по повышению качества образовательного процесса и условий реализации образовательной программы, организации воспитательной работы?

Среди пожеланий, предложений по улучшению условий реализации образовательной программы педагогическими и научными работниками университета указано следующее:

- развитие практической составляющей образовательной программы через стажировки, проектные задания и взаимодействие с предприятиями;
- проведение регулярных семинаров и мастер-классов для преподавателей с целью обмена опытом и внедрения инноваций в преподавательскую деятельность.

В то же время педагогические работники отмечают высокий уровень профессиональной подготовки обучающихся в МГПУ.

Педагогические работники высоко оценили качество подготовки обучающихся образовательной программы по направлению подготовки 44.03.05 Педагогическое образование профилю Физическая культура. Безопасность жизнедеятельности, в достаточной степени удовлетворены профессиональной подготовкой, уровнем владения современными методами и технологиями деятельности, готовностью к быстрому реагированию в нестандартной ситуации. При этом преподаватели акцентируют внимание на необходимости уделять особое внимание развитию практических навыков и умений будущих педагогов, формированию у них мотивации к реализации себя в предстоящей профессиональной деятельности.

Основные выводы и рекомендации по результатам опроса

Результаты анкетирования педагогических работников на предмет удовлетворенности качеством образовательной деятельности показали, что общая удовлетворенность различными сторонами образовательного процесса по образовательной программе направления подготовки 44.03.05 Педагогическое образование (с двумя профилями подготовки) профиль Физическая культура.

Безопасность жизнедеятельности находится на достаточно высоком уровне. Однако в организации образовательного процесса по образовательной программе имеются аспекты, требующие улучшения и корректировки.

Положительным фактом является то, что результаты опроса позволяют сделать вывод о достаточно высоком уровне организации образовательного процесса.

Достаточно высоко педагогическими работниками оцениваются:

1) содержание образовательной программы по направлению подготовки 44.03.05 Педагогическое образование (с двумя профилями подготовки) профилю Физическая культура. Безопасность жизнедеятельности и организация образовательного процесса, в том числе организация практик;

2) инфраструктура и оснащенность образовательного процесса учебным оборудованием;

3) уровень подготовки и степень вовлеченности обучающихся в образовательный процесс;

4) степень заинтересованности обучающихся в изучении дисциплин и выполнении заданий для самостоятельной работы.

Результаты опроса свидетельствуют о том, что значительная часть педагогических работников, реализующих образовательную программу, считают, что работают в современной и динамично развивающейся перспективной организации с большим потенциалом.

Значительная часть педагогических работников, участвующих в оценке удовлетворенности условиями и организацией образовательной деятельности в рамках реализации образовательной программы высшего образования по направлению подготовки 44.03.05 Педагогическое образование (с двумя профилями подготовки) профиль Физическая культура. Безопасность жизнедеятельности полностью удовлетворены условиями и организацией образовательной деятельности, но, тем не менее, считают, что необходима дальнейшая планомерная работа по повышению качества образовательного процесса и улучшению инфраструктуры МГПУ.

Значительная часть преподавателей высоко оценивают сопровождение учебного процесса по таким критериям, как ресурсы электронной информационной образовательной среды, фонд библиотеки, обеспеченность учебными аудиториями и учебными лабораториями для проведения учебных занятий.

Для повышения уровня удовлетворенности педагогических работников, участвующих в реализации образовательной программы высшего образования – программы бакалавриата по направлению подготовки 44.03.05 Педагогическое образование (с двумя профилями подготовки) профиль Физическая культура. Безопасность жизнедеятельности, качеством образовательной деятельности по образовательной программе необходимо:

1. Продолжить работу по активному применению практико-ориентированных и личностно-ориентированных технологий при реализации образовательного процесса.

2. Продолжить воспитательную работу в рамках организации системы мероприятий, направленных на развитие профессиональной мотивации у студентов.

3. Продолжить работу по привлечению студентов к участию в конкурсах научно-исследовательских проектов и грантов.

4. Продолжить работу по совершенствованию материально-технических условий организации обучения студентов.

5. Продолжить работу по совершенствованию системы студенческого самоуправления с целью развития у обучающихся способностей к самоорганизации и саморазвитию.

Результаты опроса педагогических и научных работников об удовлетворенности условиями и организацией образовательной деятельности в рамках реализации образовательной программы высшего образования по направлению подготовки 44.03.05 Педагогическое образование (с двумя профилями подготовки) профиль Физическая культура. Безопасность жизнедеятельности рассмотрены на заседании Совета факультета физической культуры от 27.12.2023 г. (протокол № 5).

Руководитель образовательной программы



Е. А. Якимова

Заведующий кафедрой
теории и методики физической культуры
и безопасности жизнедеятельности



Е. А. Якимова

Декан
факультета физической культуры



С. В. Бакулин