

МИНИСТЕРСТВО ПРОСВЕЩЕНИЯ РОССИЙСКОЙ ФЕДЕРАЦИИ

федеральное государственное бюджетное образовательное учреждение  
высшего образования «Мордовский государственный педагогический  
университет имени М. Е. Евсевьева»

**Информация**  
**о результатах опросов работодателей**  
**об удовлетворенности качеством образования**  
**по образовательной программе высшего образования**  
**44.03.01 Педагогическое образование**  
(код, наименование специальности / направления подготовки)

**Дошкольное образование**  
(направленность / профиль / специализация)

**в Мордовском государственном педагогическом университете**  
**имени М. Е. Евсевьева за 2023 год**

Саранск-2023

В рамках проведения мероприятий внутренней системы оценки качества образования с целью получения информации об удовлетворенности качеством образования и совершенствования содержания и условий осуществления образовательной деятельности в Мордовском государственном педагогическом университете имени М. Е. Евсевьева (далее – МГПУ, университет) в 2023 году был проведен опрос работодателей – представителей профильных организаций, участвующих в реализации и (или) предоставляющих свои площадки для проведения практической подготовки обучающихся МГПУ.

***Сведения о периоде, на протяжении которого осуществлялся опрос***

Опрос проводился в период с 22.11.2023 г. по 22.12.2023 г.

***Сведения об использованных формах проведения опроса***

Опрос проводился в электронной форме.

**Характеристика участников опроса по образовательной программе по направлению подготовки 44.03.01 Педагогическое образование профиль Дошкольное образование**

В опросе работодателей по программе бакалавриата по направлению подготовки 44.03.01 Педагогическое образование профилю Дошкольное образование всего приняли участие 22 респондента.

Соотношение численности работодателей в разрезе регионов нахождения организации представляется следующим образом:

Республика Мордовия – 22 (100 %);

Нижегородская область – 0 (0%);

Пензенская область – 0 (0%);

Республика Марий Эл – 0 (0%);

Республика Татарстан – 0 (0%);

Самарская область – 0 (0%);

Саратовская область – 0 (0%);

Удмуртская Республика – 0 (0%);

Иные субъекты РФ – 0 (0%).

100% опрошенных являются представителями организаций, предоставляющих свои площадки для проведения практической подготовки обучающихся МГПУ и находящихся в Республике Мордовия.

Соотношение численности работодателей, принявших участие в опросе, в разрезе районов Республики Мордовия представляется следующим образом:

– городской округ Саранск – 20 (90,9%);

– Ардатовский муниципальный район – 0 чел. (0%);

– Атюрьевский муниципальный район – 0 чел. (0%);

– Атяшевский муниципальный район – 0 чел. (0%);

– Большеберезниковский муниципальный район – 0 чел. (0%);

– Большеигнатовский муниципальный район – 0 чел. (0%);

– Дубенский муниципальный район – 0 чел. (0%);

– Ельниковский муниципальный район – 0 чел. (0%);

– Зубово-Полянский муниципальный район – 0 чел. (0%);

- Инсарский муниципальный район – 0 чел. (0%);
- Ичалковский муниципальный район – 1 чел. (4,5%);
- Кадошкинский муниципальный район – 0 чел. (0%);
- Ковылкинский муниципальный район – 0 чел. (0%);
- Кочкуровский муниципальный район – 0 чел. (0%);
- Краснослободский муниципальный район – 0 чел. (0%);
- Лямбирский муниципальный район – 0 чел. (0 %);
- Рузаевский муниципальный район – 0 чел. (0%);
- Ромодановский муниципальный район – 0 чел. (0%);
- Старошайговский муниципальный район – 0 чел. (0%);
- Темниковский муниципальный район – 0 чел. (0%);
- Теньгушевский муниципальный район – 0 чел. (0%);
- Торбеевский муниципальный район – 1 чел. (4,5%);
- Чамзинский муниципальный район – 0 чел. (0%);

В опросе приняли участие представители следующих организаций:

- МДОУ «Детский сад 117», г. о. Саранск;
- МАДОУ «Детский сад 89 комбинированного вида», г. о. Саранск;
- МАДОУ «Центр развития-детский сад № 10», г. о. Саранск;
- МАДОУ «Центр развития ребенка - Детский сад № 13», г.о. Саранск;
- МДОУ «Детский сад №68», г. о. Саранск;
- МОУ «Лицей №7», г. о. Саранск;
- МОУ «Средняя школа №36», г. о. Саранск;
- МОУ «Лицей 26», г. о. Саранск;
- МОУ «Гимназия 20 имени Героя Советского Союза В. Б Миронова», г. о. Саранск;
- МОУ «Средняя общеобразовательная школа № 40», г. о. Саранск;
- ГБПОУ РМ «Ичалковский педагогический колледж»;
- МОУ «Торбеевская средняя общеобразовательная школа» № 1;
- МОУ «СОШ 25», г. о. Саранск.

Среди респондентов 2 занимают руководящие должности в образовательных организациях дошкольного, среднего общего и дополнительного образования, 3 – заместители руководителей образовательных организаций дошкольного, среднего общего и дополнительного образования, 17 – штатные сотрудники организаций, не занимающих руководящую должность (7 – учителей, 10 воспитателей).

### **Анализ полученных результатов**

Вопрос 7. Трудоустроены ли в Вашу организацию выпускники МГПУ?

Работодатели, принявшие участие в опросе об удовлетворенности качеством образовательной деятельности по образовательной программе по направлению подготовки 44.03.01 Педагогическое образование профилю Дошкольное образование подтвердили, что у них работают выпускники МГПУ да 22 (100%) и нет 0 (0%) указывают на отсутствие трудоустроенных, являющихся выпускниками университета.

Вопрос 8. Какое количество выпускников МГПУ трудоустроено в организацию в 2023 году?

Статистические данные о трудоустройстве в 2023 году университета выпускников МГПУ представлены на диаграмме (рис. 1):

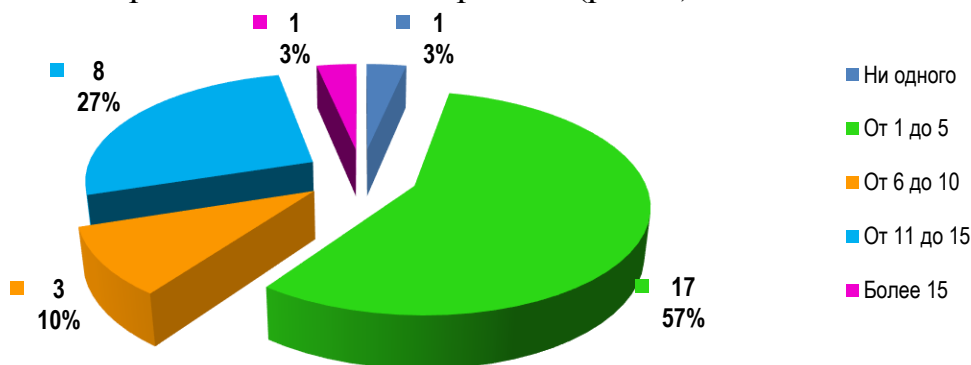


Рис. 1 Данные о трудоустроенных выпускниках

Вопрос 9. Укажите число трудоустроенных выпускников МГПУ в Вашу организацию за последние 2 года.

Данные о количестве принятых на работу в 2023 году выпускников университета представлены на диаграмме (рис. 2):

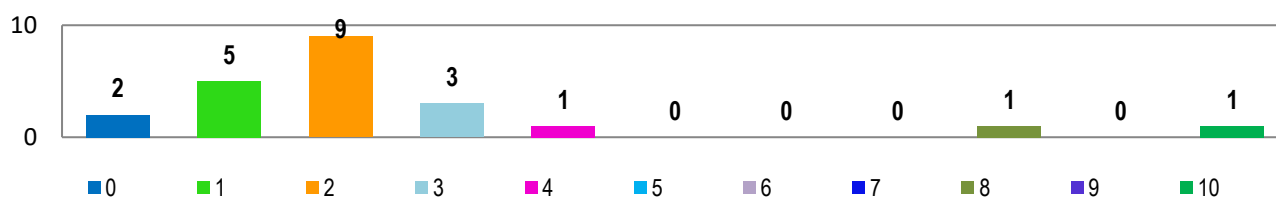


Рис. 2 Данные о численности выпускников, принятых в организации в 2023 году

Анализ данных трудоустройства выпускников МГПУ позволяет констатировать, что в 80% организаций число принятых на работу выпускников в 2023 году в количестве 1 указывают представители 4 организаций, в количестве 2 указывают представители 2 организаций.

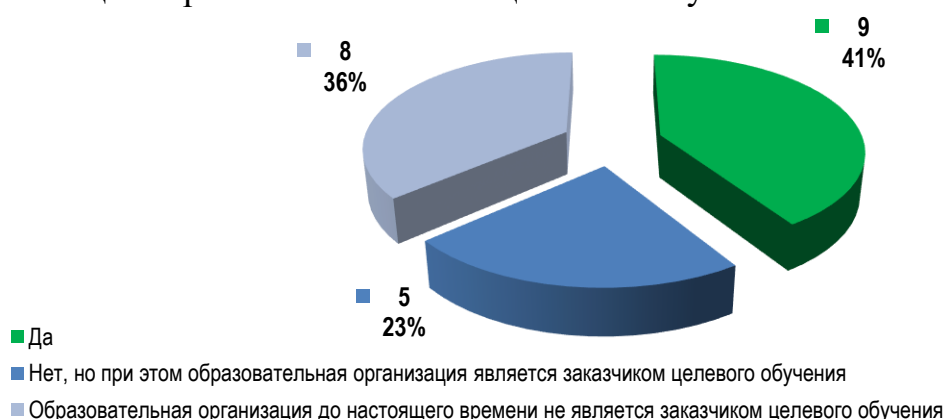
Вопрос 10. Намерены ли Вы принимать выпускников МГПУ на работу в Вашу организацию?

На вопрос о намерении принимать выпускников МГПУ на работу дали положительный ответ 5 (23%) руководителей организаций, задействованных в опросе, при этом 17 (77%) руководителей организаций отмечают, что намерены и далее принимать на работу выпускников МГПУ, но только при условии наличия вакансий, отсутствуют организации, руководители которых дали отрицательный ответ о намерении трудоустроить выпускников образовательной программы.

Вопрос 11. Трудоустроены ли в организацию выпускники, освоившие образовательную программу МГПУ в рамках целевого обучения?

9 работодателей (41%) отметили, что в их организации трудоустроены выпускники, освоившие образовательную программу в рамках целевого

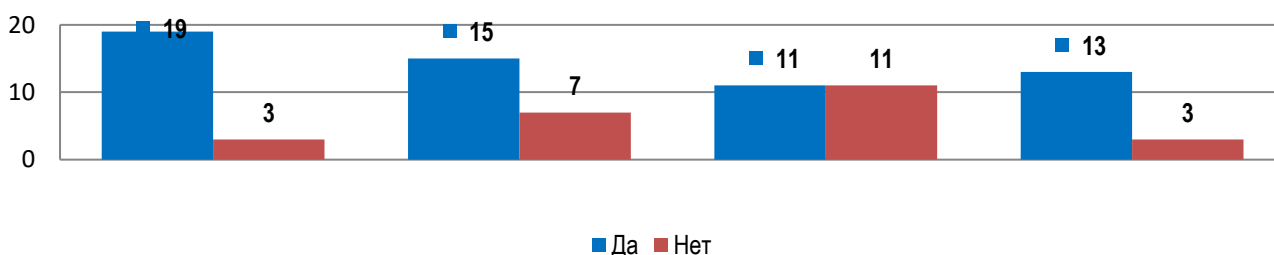
обучения. Но 5 (23%) руководителей организаций указывают, что не являются до настоящего времени заказчиком целевого обучения в МГПУ (рис. 3).



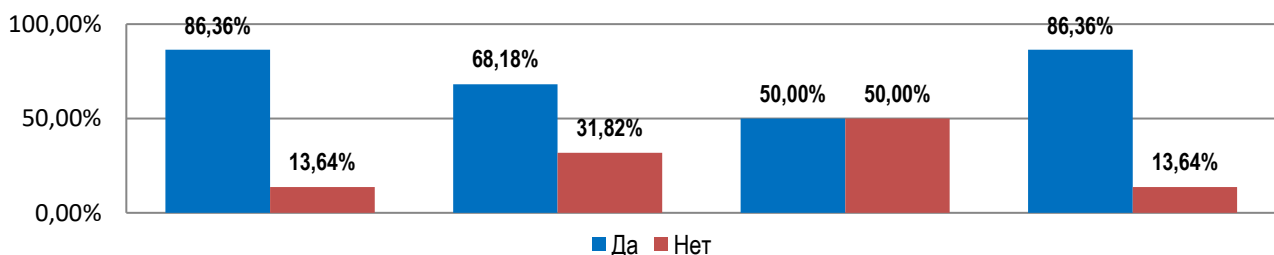
**Рис. 3** Данные о наличии в организации трудоустроенных выпускников, обучившихся по договору о целевом обучении

Вопрос 12. Укажите виды участия Вашей организации в деятельности университета по реализации образовательных программ:

Вид участия организации в деятельности университета	Ответы респондентов	
	Да	Нет
Участие в разработке и (или) согласовании/экспертизе рабочих программ дисциплин, практик и прочей учебно-методической документации по образовательной программе	19 (86,36%)	3 (13,64%)
Участие в организации практической подготовки/практик обучающихся	15 (68,18%)	7 (31,82%)
Участие в деятельности государственных экзаменационных комиссий	11 (50,00%)	11 (50,00%)
Участие в реализации образовательных программ	19 (86,36%)	3 (13,64%)



**Рис. 4** Данные о видах участия организаций в деятельности университета по реализации образовательных программ



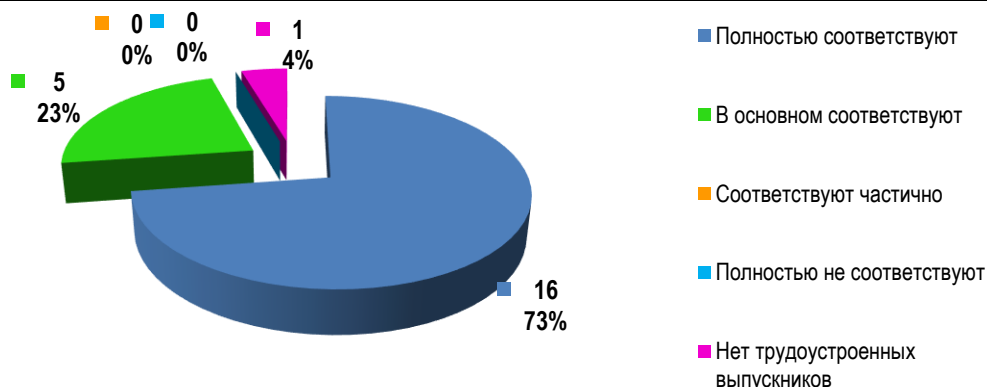
**Рис. 5** Данные о видах участия организаций в деятельности университета по реализации образовательных программ

Участие в разработке и (или) согласовании/экспертизе рабочих программ дисциплин, практик и прочей учебно-методической документации по образовательной программе подтвердили 19 работодателей (86,36%), участие в организации практической подготовки обучающихся подтвердили 15 работодателей (68,18%). 11 (50%) респондентов указывают на участие в деятельности государственных экзаменационных комиссий, 19 (86,36%) респондентов подтверждают свое участие в реализации образовательной программы.

Вопрос 13. Соответствуют ли, на Ваш взгляд, сформированные компетенции трудоустроенных в Вашу организацию выпускников, требованиям профессиональных стандартов?

Ответы работодателей на вопрос распределились следующим образом (рис. 6):

Ответ респондентов	Кол-во	%
Полностью соответствуют	16	73,0
В основном соответствуют	5	23,0
Соответствуют частично	0	0,0
Полностью не соответствуют	0	0,0
Нет трудоустроенных выпускников	1	4,0



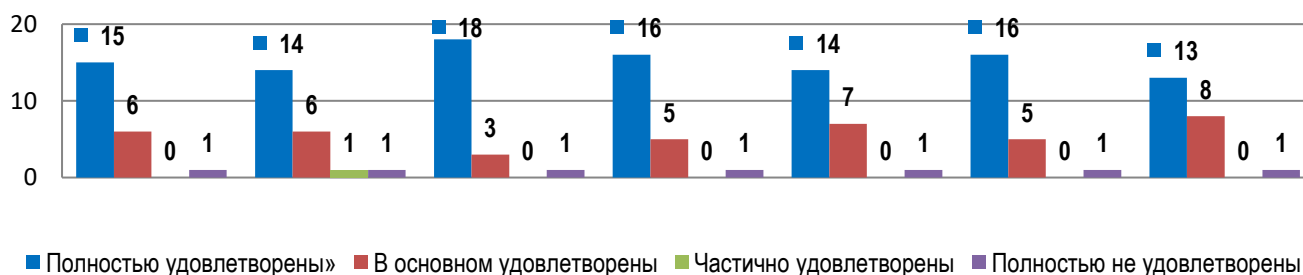
**Рис. 6** Информация об удовлетворенности сформированностью компетенций трудоустроенных в организацию выпускников

Исходя из полученных ответов, можно сделать вывод, что 22 (100%) работодателей удовлетворены сформированными компетенциями трудоустроенных в организацию выпускников.

Вопрос 14. Ответы работодателей на вопрос «Оцените удовлетворенность уровнем профессиональной подготовки обучающихся МГПУ» распределились следующим образом (рис. 7-8):

Показатели	Полностью удовлетворены»	В основном удовлетворены	Частично удовлетворены	Полностью не удовлетворены
Способностями обучающихся к самоорганизации и саморазвитию	15 (68,18%)	6 (27,27%)	0 (0,0%)	1 (4,55%)

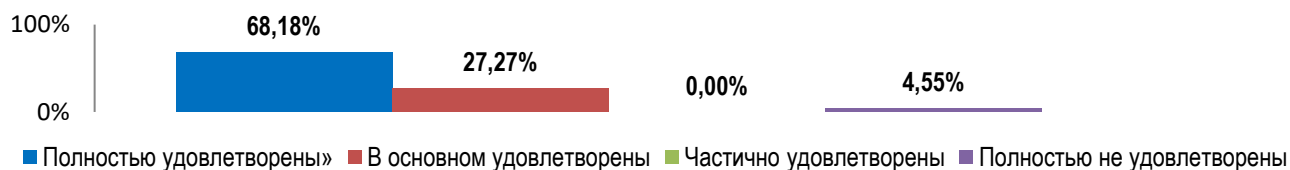
Способностями обучающихся к системному и критическому мышлению	14 (63,64%)	6 (27,27%)	1 (4,55%)	1 (4,55%)
Коммуникативными навыками	18 (81,82%)	3 (13,64%)	0 (0,0%)	1 (4,55%)
Способностями обучающихся к командной работе и лидерскими качествами	16 (72,73%)	5 (22,73%)	0 (0,0%)	1 (4,55%)
Уровнем практической подготовки обучающихся	14 (63,64%)	7 (31,82%)	0 (0,0%)	1 (4,55%)
Уровнем теоретической подготовки обучающихся	16 (72,73%)	5 (22,73%)	0 (0,0%)	1 (4,55%)
Способностями обучающихся к разработке и реализации проектов	13 (59,09%)	8 (36,36%)	0 (0,0%)	1 (4,55%)



**Рис. 7** Данные об удовлетворенности уровнем профессиональной подготовки обучающихся

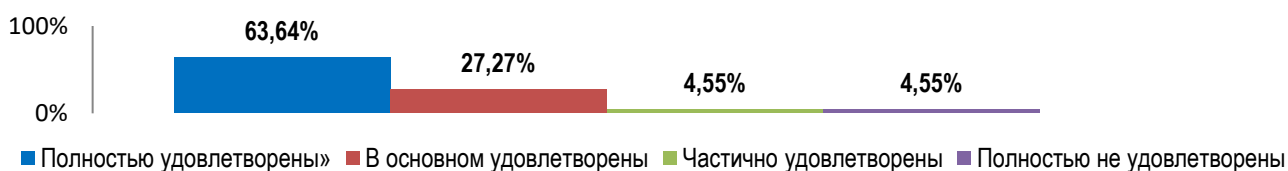
Данные об удовлетворенности работодателей уровнем профессиональной подготовки обучающихся представлены на рисунках 8-14:

– сведения об удовлетворенности способностями обучающихся к самоорганизации и саморазвитию представлены на рисунке 8:



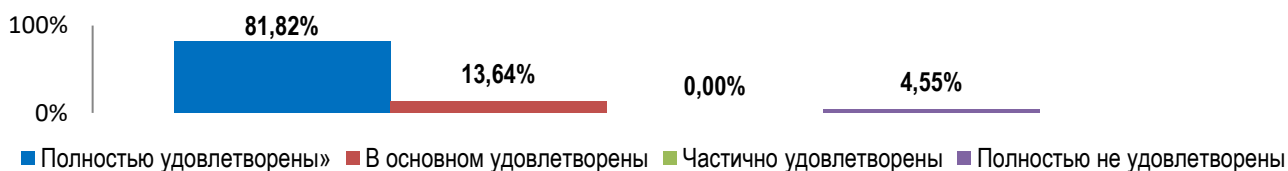
**Рис. 8** Данные об удовлетворенности работодателей способностями обучающихся к самоорганизации и саморазвитию

– сведения об удовлетворенности способностями обучающихся к системному и критическому мышлению представлены на рисунке 9:



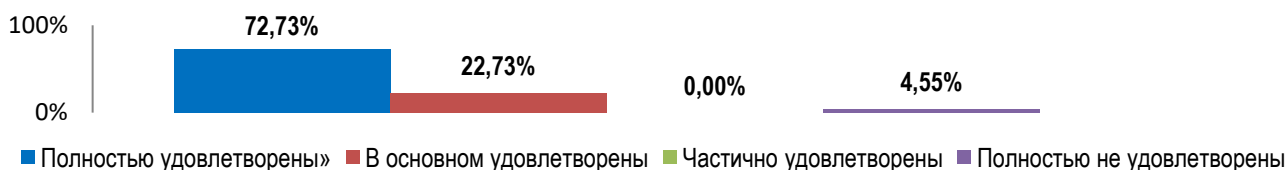
**Рис. 9** Данные об удовлетворенности работодателей способностями обучающихся к системному и критическому мышлению

– сведения об удовлетворенности коммуникативными навыками обучающихся представлены на рисунке 10:



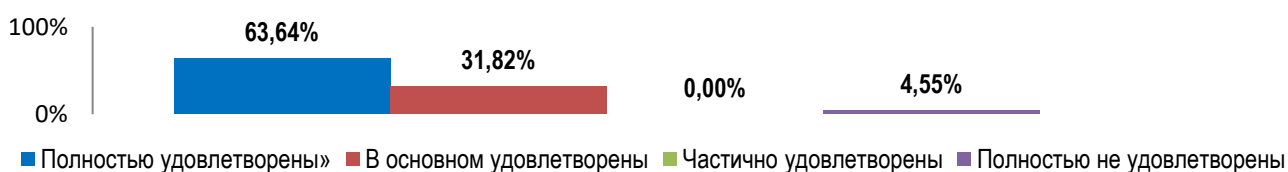
**Рис. 10** Данные об удовлетворенности коммуникативными навыками обучающихся

– сведения об удовлетворенности способностями обучающихся к командной работе и лидерскими качествами представлены на рисунке 11:



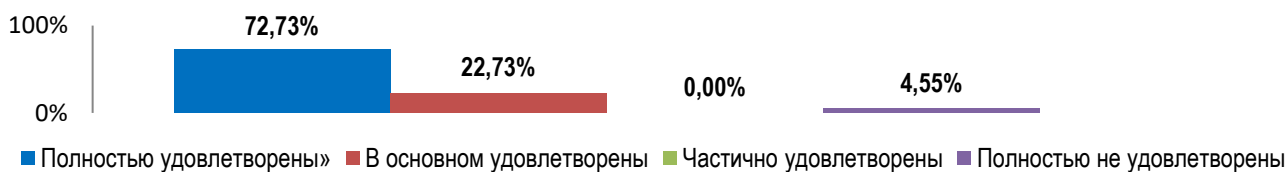
**Рис. 11** Данные об удовлетворенности работодателей способностями обучающихся к командной работе и лидерскими качествами

– сведения об удовлетворенности уровнем практической подготовки обучающихся представлены на рисунке 12:



**Рис. 12** Данные об удовлетворенности уровнем практической подготовки обучающихся

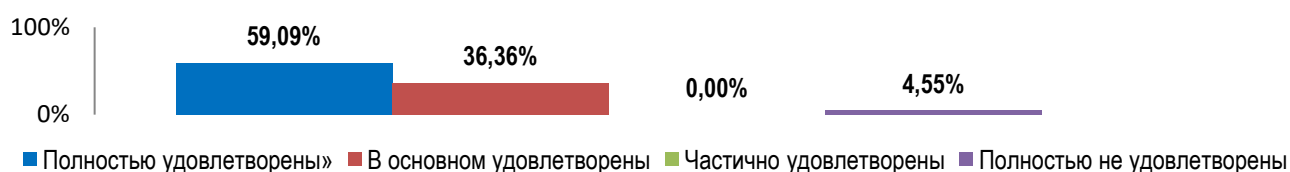
– сведения об удовлетворенности уровнем теоретической подготовки обучающихся представлены на рисунке 13:



**Рис. 13** Данные об удовлетворенности уровнем теоретической подготовки



– сведения об удовлетворенности работодателей способностями обучающихся к разработке и реализации проектов представлены на рисунке 14:



**Рис. 14** Данные об удовлетворенности работодателей способностями обучающихся к разработке и реализации проектов

Исходя из анализа полученных данных, можно сделать вывод, что 21(95%) работодателей удовлетворены уровнем профессиональной подготовки обучающихся, способностями обучающихся к самоорганизации и саморазвитию, к системному и критическому мышлению, к командной работе и лидерскими качествами, к разработке и реализации проектов; респонденты удовлетворены уровнем практической и теоретической подготовки обучающихся, наличием коммуникативных навыков.


Вопрос 15. Укажите, какие из нижеперечисленных факторов оказывают, по Вашему мнению, наибольшее влияние на эффективность профессиональной деятельности.

Ответы респондентов на вопрос об указании факторов, которые, по мнению работодателей, оказывают наибольшее влияние на эффективность профессиональной деятельности, распределились следующим образом:

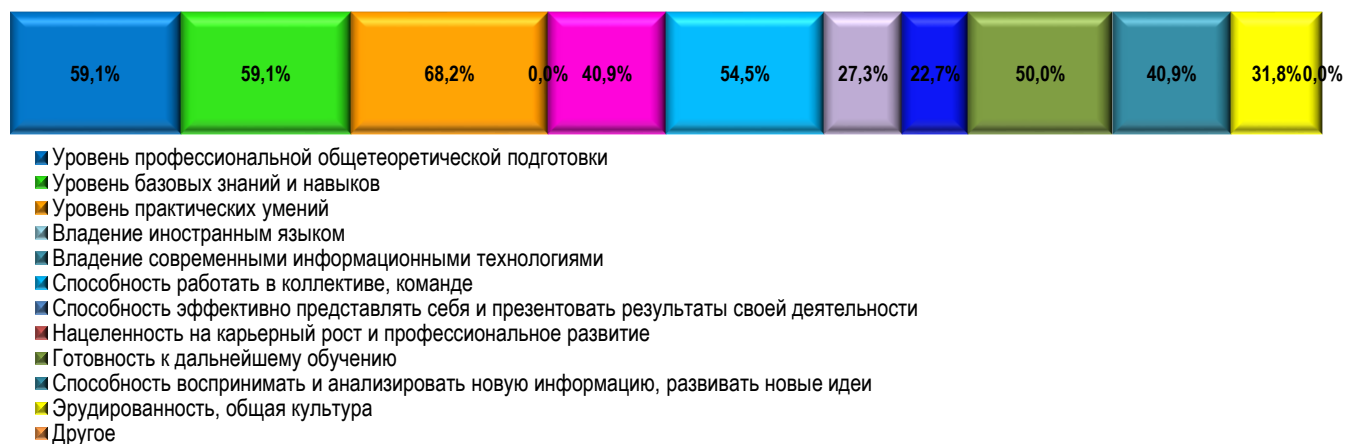
Показатель	Кол-во	%
Уровень профессиональной общетеоретической подготовки	13	59,1%
Уровень базовых знаний и навыков	13	59,1%
Уровень практических умений	15	68,2%
Владение иностранным языком	0	0,0%
Владение современными информационными технологиями	9	40,9%
Способность работать в коллективе, команде	12	54,5%
Способность эффективно представлять себя и презентовать результаты своей деятельности	6	27,3%
Нацеленность на карьерный рост и профессиональное развитие	5	22,7%
Готовность к дальнейшему обучению	11	50,0%
Способность воспринимать и анализировать новую информацию, развивать новые идеи	9	40,9%
Эрудированность, общая культура	7	31,8%
Другое.	0	0,0%

Анализ данных позволяет констатировать, что для респондентов наиболее значимыми факторами, влияющими на эффективность профессиональной деятельности, являются уровень профессиональной общетеоретической подготовки (указали 13 (59,1%) работодателей), уровень практических умений

(указали 15 (68,2%) работодателей), уровень базовых знаний и навыков (указали 13 (59,1%) работодателей), владение современными информационными технологиями (указали 9 (40,9%) работодателей), способность работать в коллективе, команде (указали 12 (54,5%) работодателей), способность эффективно представлять себя и презентовать результаты своей деятельности (указали 6 (27,3%) работодателей), готовность к дальнейшему обучению (указали 11 (50,0%) работодателей), способность воспринимать и анализировать новую информацию, развивать новые идеи (указали 9 (40,9%) работодателей), нацеленность на карьерный рост и профессиональное развитие (указали 5 (22,7%) работодателей) (рис. 15-16)



**Рис. 15** Количественный анализ факторов, влияющих на эффективность профессиональной деятельности



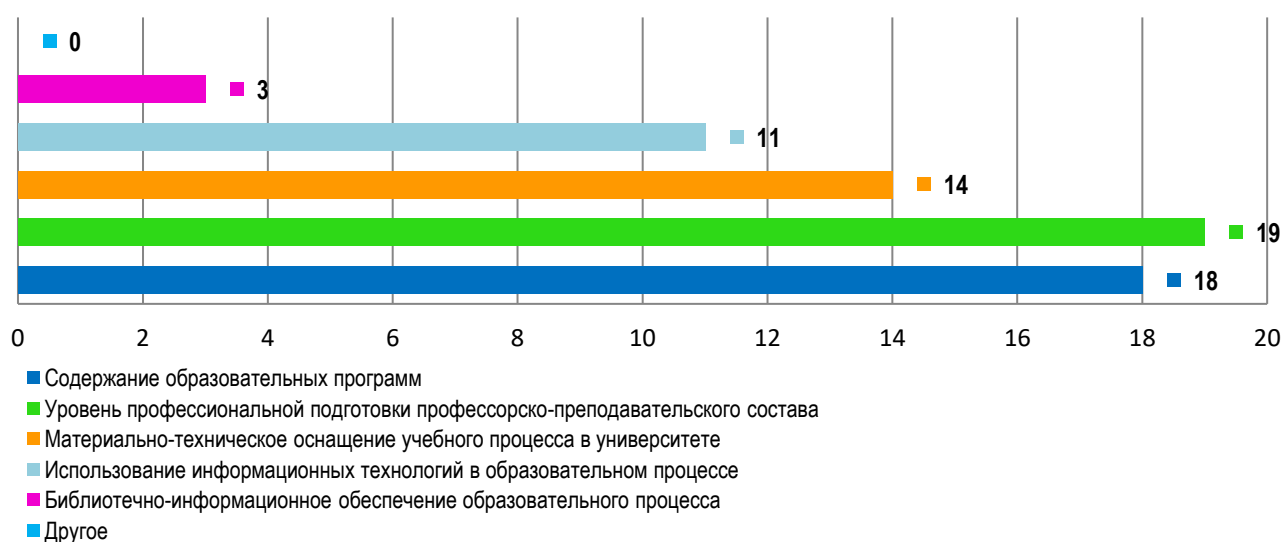
**Рис. 16** Анализ факторов, влияющих на эффективность профессиональной деятельности

Вопрос 16. Укажите, какие факторы, на Ваш взгляд, оказывают решающее влияние на обеспечение качества образования.

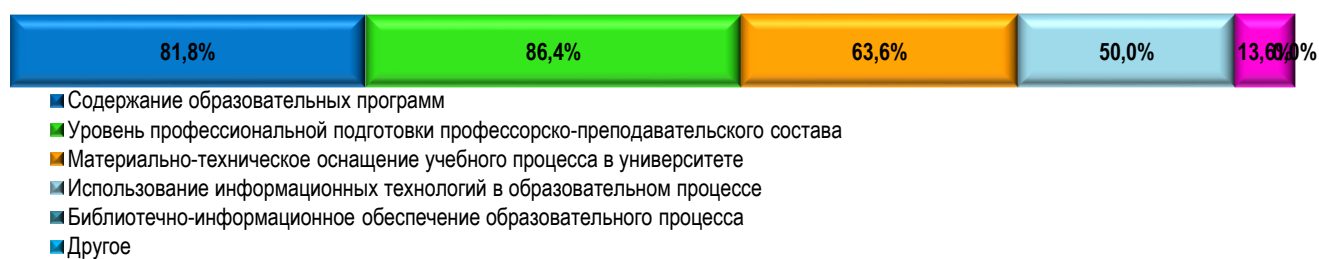
Ответы респондентов на вопрос об указании факторов, которые, по мнению работодателей, оказывают решающее влияние на обеспечение качества профессиональной подготовки обучающихся, распределились следующим образом:

Показатель	Кол-во	%
Содержание образовательных программ	18	81,8%
Уровень профессиональной подготовки профессорско-преподавательского состава	19	86,4%
Материально-техническое оснащение учебного процесса в университете	14	63,6%
Использование информационных технологий в образовательном процессе	11	50,0%
Библиотечно-информационное обеспечение образовательного процесса	3	13,6%
Другое.	0	0,0%

Анализ данных позволяет констатировать, что для респондентов решающее влияние на обеспечение качества профессиональной подготовки обучающихся, оказывают уровень профессиональной подготовки профессорско-преподавательского состава (указали 19 (86,4%) работодателей), содержание образовательных программ (указали 18 (81,8%) работодателей), применение информационных технологий в образовательном процессе (указали 11 (50,0%) работодателей) (рис. 17-18)



**Рис. 17** Количественный анализ факторов, влияющих на обеспечение качества профессиональной подготовки обучающихся



**Рис. 18** Анализ факторов, влияющих на обеспечение качества профессиональной подготовки обучающихся

Вопрос 17. Оцените удовлетворенность уровнем профессиональной подготовки обучающихся МГПУ:

Данные об оценке работодателями (по 5-балльной шкале из расчета, что 5 баллов соответствует абсолютной удовлетворенности, а 0 баллов – абсолютной неудовлетворенности) уровня удовлетворенности профессиональной подготовкой обучающихся МГПУ (выпускников, трудоустроенных в организацию в 2023 году и (или) обучающихся, проходящих производственную практику в организации) по следующим критериям представлены следующим образом:

Критерии	Шкала оценивания						Средний балл
	5	4	3	2	1	0	
Профессиональные знания работающих выпускников МГПУ, обучающихся, проходящих/проходивших практику в организации (их актуальность, достаточность, глубина и соответствие квалификационным требованиям по занимаемой должности)	71 (77,3%)	5 (22,7%)	0 (0,0%)	0 (0,0%)	0 (0,0%)	0 (0,0%)	4,7
Способность применять теоретические знания в профессиональной деятельности	71 (77,3%)	5 (22,7%)	0 (0,0%)	0 (0,0%)	0 (0,0%)	0 (0,0%)	4,7
Актуальность и достаточность практических навыков, умение применять их в нестандартных ситуациях	15 (68,2%)	5 (22,7%)	2 (9,1%)	0 (0,0%)	0 (0,0%)	0 (0,0%)	4,5
Быстрота адаптации в новых условиях и способность самостоятельного исполнения должностных обязанностей	17 (77,3%)	4 (18,2%)	1 (4,5%)	0 (0,0%)	0 (0,0%)	0 (0,0%)	4,7
Коммуникативные компетенции	18 (81,8%)	3 (13,6%)	1 (4,5%)	0 (0,0%)	0 (0,0%)	0 (0,0%)	4,7

Дисциплинированность, ответственность и исполнительность	17 (77,3%)	5 (22,7%)	0 (0,0%)	0 (0,0%)	0 (0,0%)	0 (0,0%)	4,7
Способность и стремление к самообразованию	18 (81,8%)	4 (18,2%)	0 (0,0%)	0 (0,0%)	0 (0,0%)	0 (0,0%)	4,8
Способность к новациям и участие в инновационной деятельности	19 (86,4%)	2 (9,1%)	1 (4,5%)	0 (0,0%)	0 (0,0%)	0 (0,0%)	4,8
Владение информационными технологиями	20 (90,9%)	1 (4,5%)	1 (4,5%)	0 (0,0%)	0 (0,0%)	0 (0,0%)	4,9
Дополнительные знания и навыки кроме профессиональных (иностранные языки, финансовая, правовая грамотность и т.п.)	13 (59,1%)	7 (31,8%)	2 (9,1%)	0 (0,0%)	0 (0,0%)	0 (0,0%)	4,5
Воспитанность, общая культура и эрудированность	16 (72,7%)	5 (22,7%)	1 (4,5%)	0 (0,0%)	0 (0,0%)	0 (0,0%)	4,6

Результаты оценки удовлетворенности уровнем профессиональной подготовки обучающихся по образовательной программе показывают, что:

– 71 (77,3%) работодателей удовлетворены профессиональными знаниями обучающихся (рис. 19, рис. 20);

– 71 (77,3%) работодателей удовлетворены способностью обучающихся применять теоретические знания в профессиональной деятельности (рис. 21, рис. 22);

– 15 (68,2%) работодателей удовлетворены актуальностью и достаточностью практических навыков обучающихся, умениями применять их в нестандартных ситуациях (рис. 23, рис. 24);

– 17 (77,3%) работодателей удовлетворены быстротой адаптации в новых условиях и способностью самостоятельного исполнения должностных обязанностей (рис. 25, рис. 26);

– 18 (81,8%) работодателей удовлетворены уровнем сформированности коммуникативных компетенций. Работодателей, неудовлетворенных коммуникативными качествами обучающихся МГПУ, среди опрошенных нет (рис. 27, рис. 28);

– 17 (77,3%) работодателей удовлетворены дисциплинированностью, ответственностью и исполнительностью обучающихся (рис. 29, рис. 30);

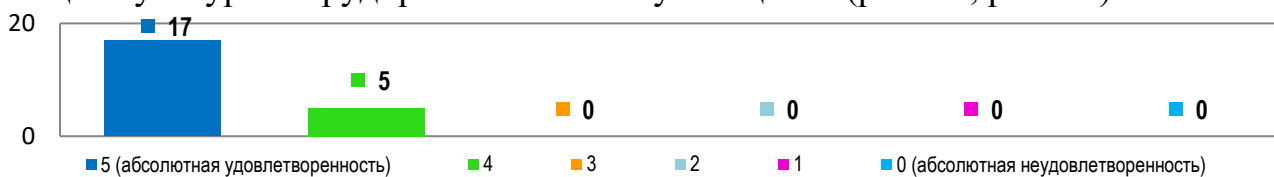
– 18 (81,8%) работодателей удовлетворены способностью и стремлением обучающихся к самообразованию (рис. 31, рис. 32);

– 19 (86,4%) работодателей удовлетворены способностью обучающихся к новациям и участию в инновационной деятельности (рис. 33, рис. 34);

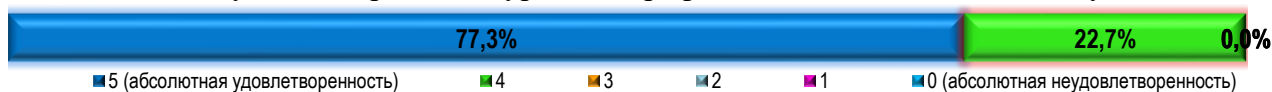
– 20 (90,9%) работодателей удовлетворены уровнем владения информационными технологиями (рис. 35, рис. 36);

– 13 (59,1%) работодателей удовлетворены уровнем дополнительных знаний и навыков (рис. 37, рис. 38);

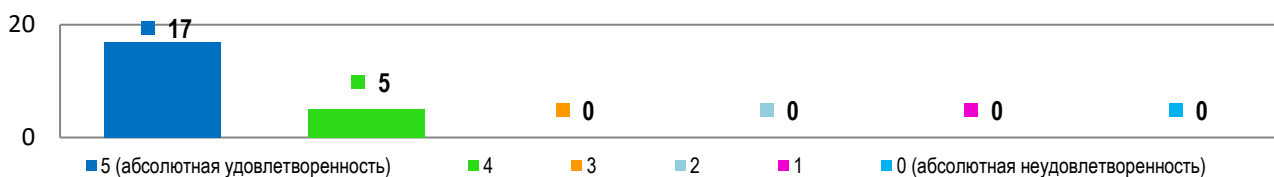
– 16 (72,7%) работодателей удовлетворены воспитанностью, уровнем общей культуры и эрудированностью обучающихся (рис. 39, рис. 40).



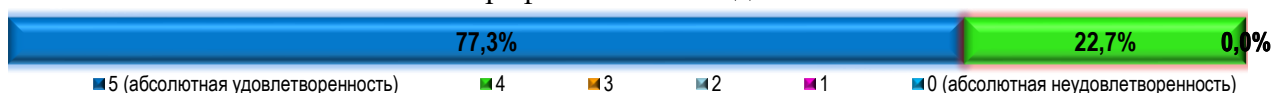
**Рис. 19** Оценка удовлетворенности уровнем профессиональной подготовки обучающихся



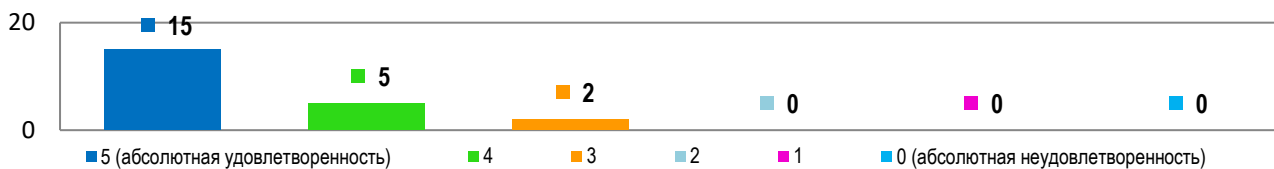
**Рис. 20** Анализ удовлетворенности уровнем профессиональной подготовки обучающихся



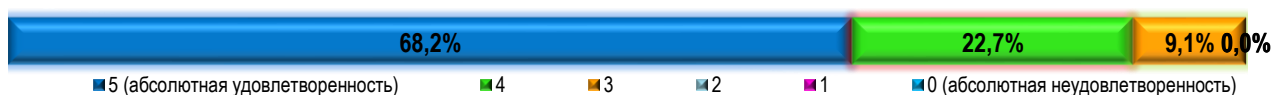
**Рис. 21** Оценка удовлетворенности способностью обучающихся применять теоретические знания в профессиональной деятельности



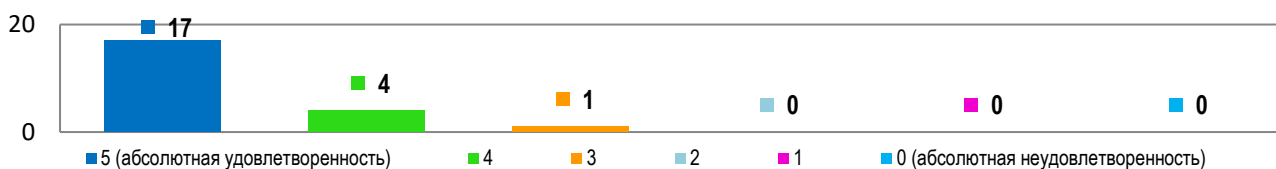
**Рис. 22** Анализ удовлетворенности способностями обучающихся применять теоретические знания в профессиональной деятельности



**Рис. 23** Оценка удовлетворенности актуальностью и достаточностью практических навыков обучающихся, умениями применять их в нестандартных ситуациях



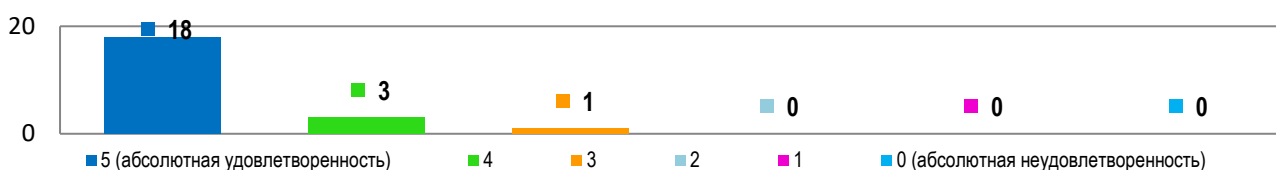
**Рис. 24** Анализ удовлетворенности актуальностью и достаточностью практических навыков обучающихся, умениями применять их в нестандартных ситуациях



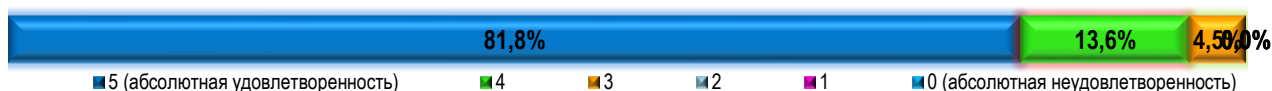
**Рис. 25** Оценка удовлетворенности быстротой адаптации в новых условиях и способностью самостоятельного исполнения должностных обязанностей



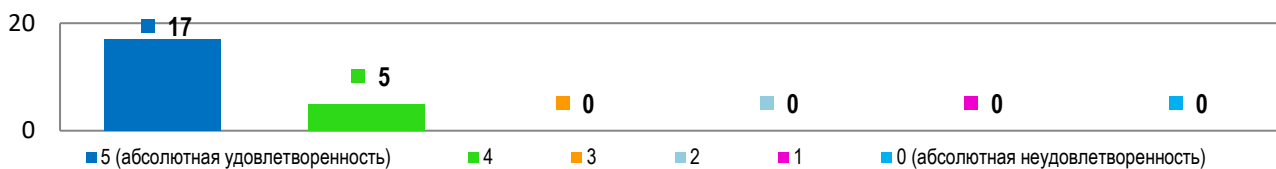
**Рис. 26** Анализ удовлетворенности быстротой адаптации в новых условиях и способностью самостоятельного исполнения должностных обязанностей



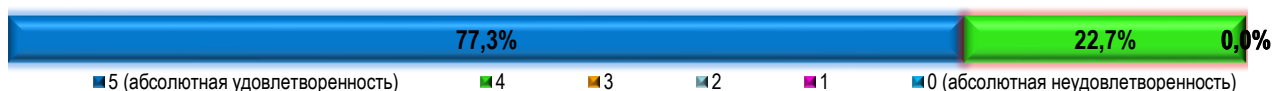
**Рис. 27** Оценка удовлетворенности коммуникативными компетенциями



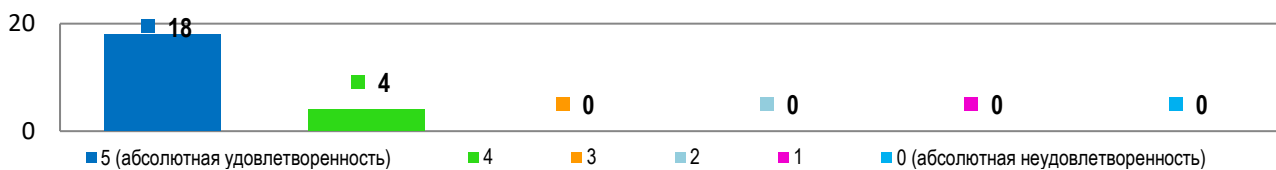
**Рис. 28** Анализ удовлетворенности уровнем сформированности коммуникативных компетенций



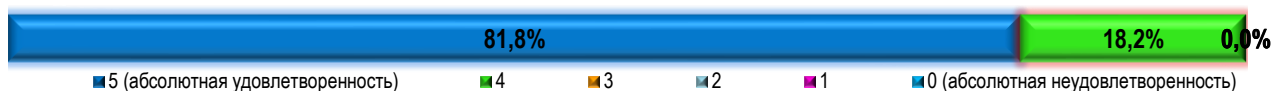
**Рис. 29** Оценка удовлетворенности дисциплинированностью, ответственностью и исполнительностью обучающихся



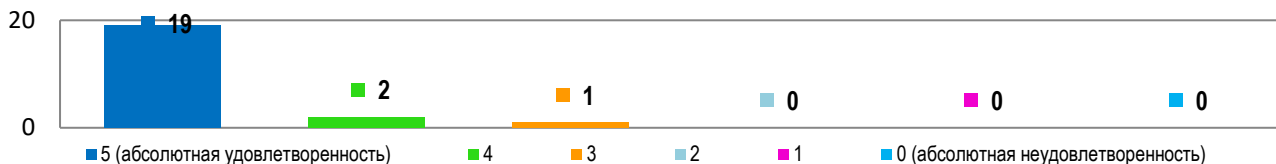
**Рис. 30** Анализ удовлетворенности дисциплинированностью, ответственностью и исполнительностью обучающихся



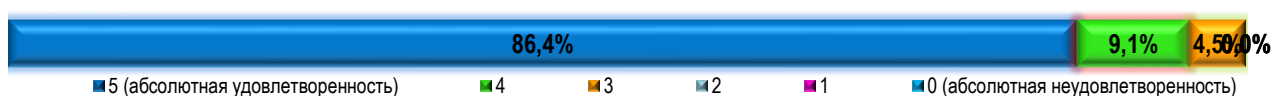
**Рис. 31** Оценка удовлетворенности способностью и стремлением обучающихся к самообразованию



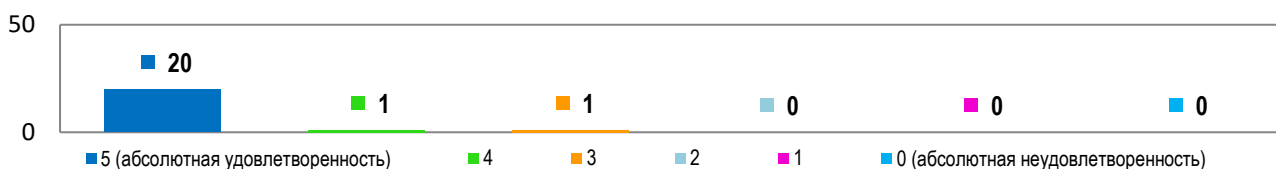
**Рис. 32** Анализ удовлетворенности способностью и стремлением обучающихся к самообразованию



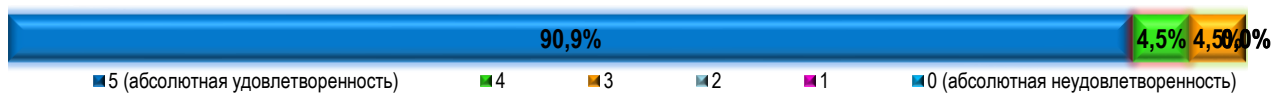
**Рис. 33** Оценка удовлетворенности способностью обучающихся к новациям и участию в инновационной деятельности



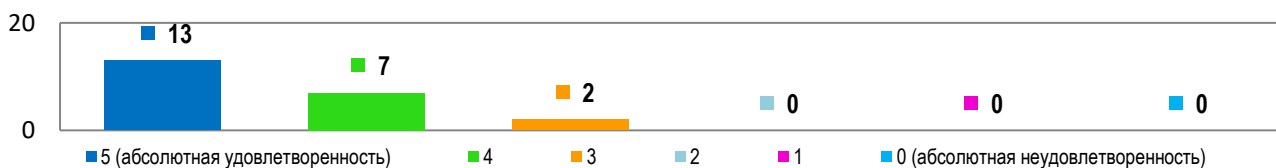
**Рис. 34** Анализ удовлетворенности способностью обучающихся к новациям и участию в инновационной деятельности



**Рис. 35** Оценка удовлетворенности уровнем владения информационными технологиями



**Рис. 36** Анализ удовлетворенности уровнем владения информационными технологиями

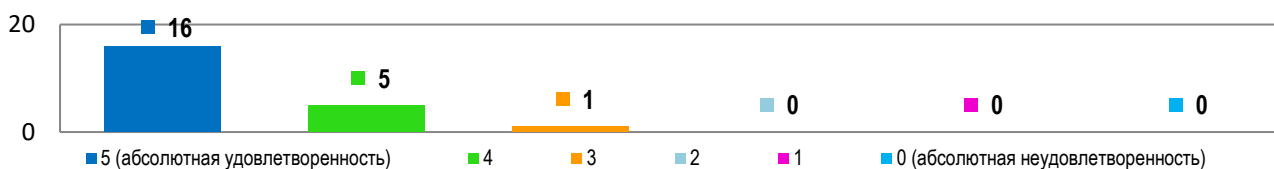


**Рис. 37** Оценка удовлетворенности уровнем дополнительных знаний и навыков

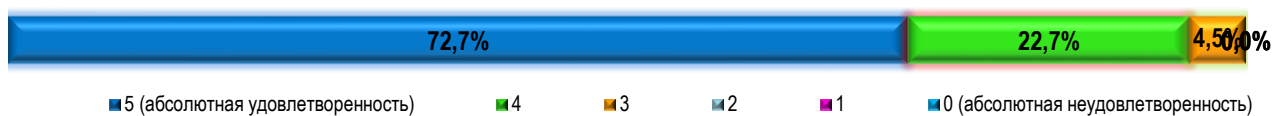


**Рис. 38** Анализ удовлетворенности уровнем дополнительных знаний и навыков





**Рис. 39** Оценка удовлетворенности воспитанностью, уровнем общей культуры и эрудированностью обучающихся



**Рис. 40** Анализ удовлетворенности воспитанностью, уровнем общей культуры и эрудированностью обучающихся

Большинство работодателей высоко оценивают профессиональные знания обучающихся, способность обучающихся применять теоретические знания в профессиональной деятельности, актуальность и достаточность практических навыков обучающихся, умения применять их в нестандартных ситуациях, быстроту адаптации в новых условиях и способность самостоятельно исполнять должностные обязанности, уровень сформированности коммуникативных компетенций, дисциплинированность, ответственность и исполнительность обучающихся, способность и стремление обучающихся к самообразованию, способность обучающихся к новациям и участию в инновационной деятельности, уровень владения информационными технологиями, уровень дополнительных знаний и навыков, воспитанность, уровень общей культуры и эрудированность обучающихся (средний балл по перечисленным показателям более 4,5).

Работодателей, неудовлетворенных уровнем профессиональной подготовки обучающихся по образовательной программе бакалавриата по направлению подготовки 44.03.01 Педагогическое образование профилю Дошкольного образования, среди опрошенных нет.

В целом, работодатели высоко оценивают содержание и качество учебного процесса и организации и практик по образовательной программе.

Вопрос 18. Укажите основные достоинства в подготовке выпускников и сильные стороны обучающихся, осваивающих основные образовательные программы в МГПУ:

Ответы респондентов на вопрос об указании основных достоинств в подготовке обучающихся, осваивающих образовательную программу бакалавриата по направлению подготовки 44.03.01 Педагогическое образование профилю Дошкольного образования, распределились следующим образом:

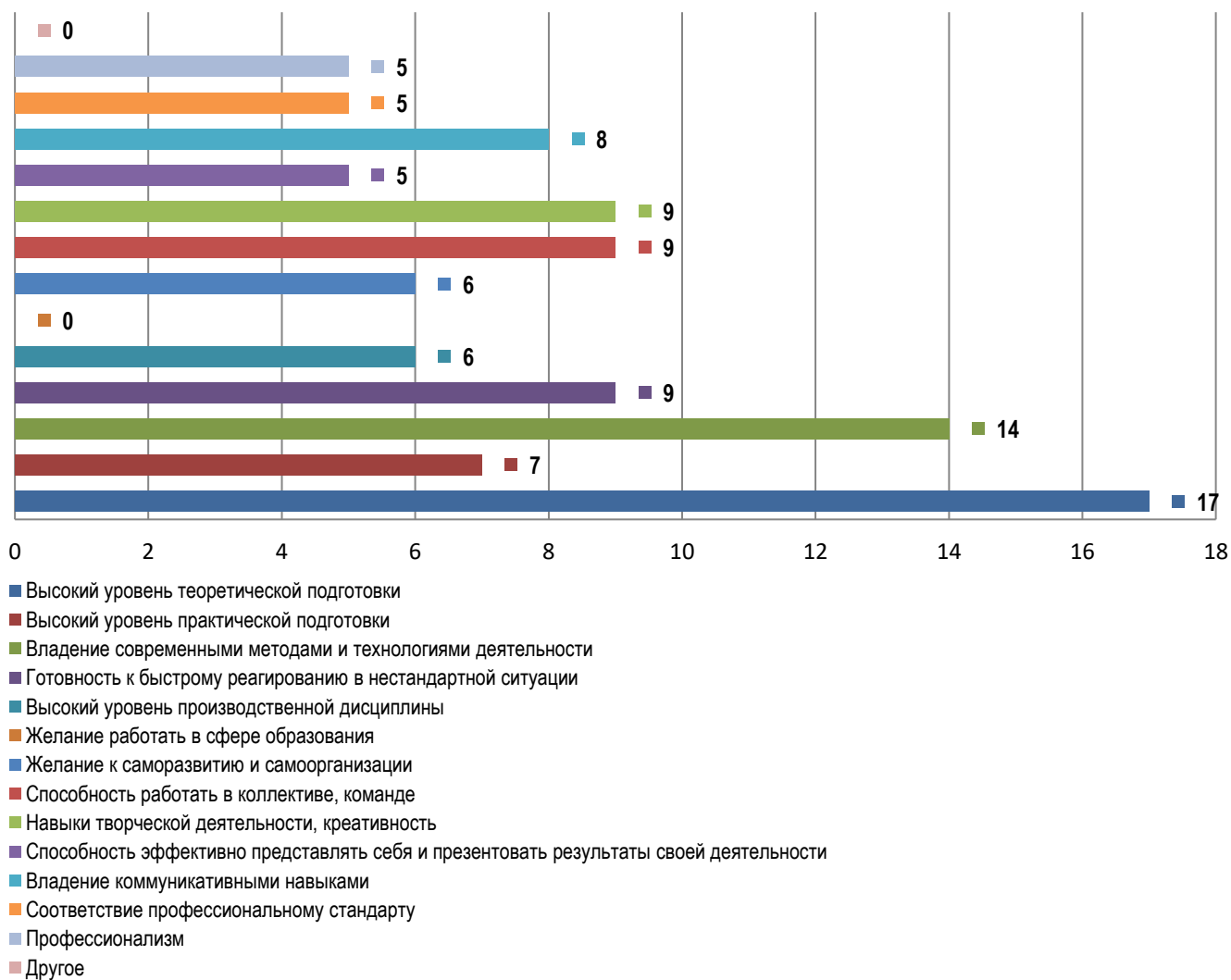
Показатель	Кол-во	%
Высокий уровень теоретической подготовки	17	77,3%
Высокий уровень практической подготовки	7	31,8%
Владение современными методами и технологиями деятельности	14	63,6%
Готовность к быстрому реагированию в нестандартной	9	40,9%

ситуации		
Высокий уровень производственной дисциплины	6	27,3%
Желание работать в сфере образования	0	0,0%
Желание к саморазвитию и самоорганизации	6	27,3%
Способность работать в коллективе, команде	9	40,9%
Навыки творческой деятельности, креативность	9	40,9%
Способность эффективно представлять себя и презентовать результаты своей деятельности	5	22,7%
Владение коммуникативными навыками	8	36,4%
Соответствие профессиональному стандарту	5	22,7%
Профессионализм	5	22,7%
Другое.	0	0,0%

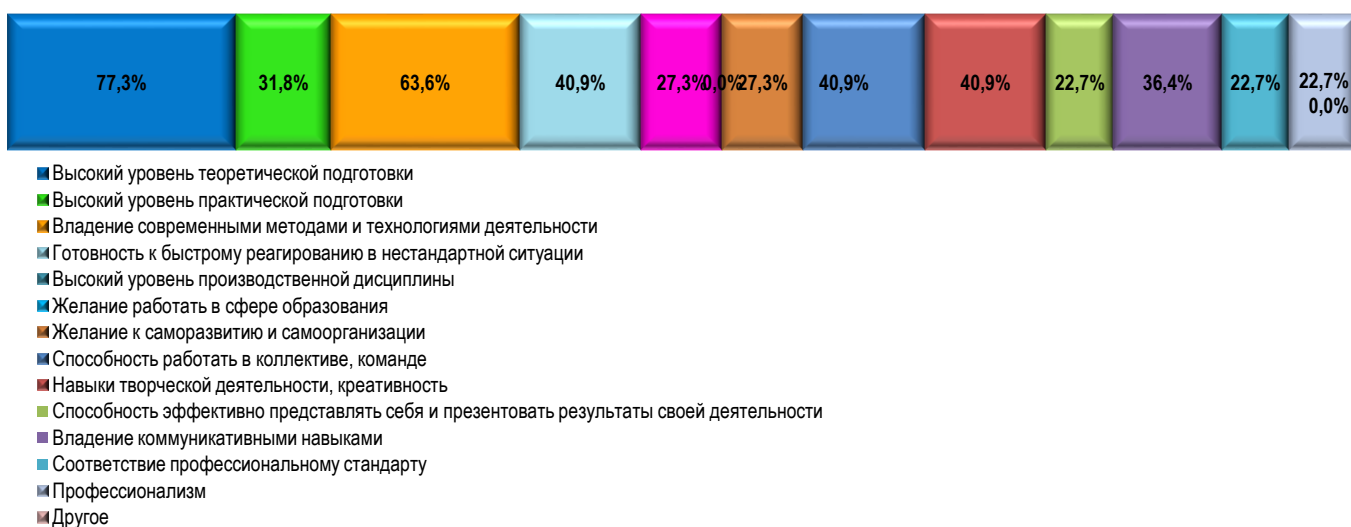
Анализ данных позволяет констатировать, что для респондентов основными достоинствами в подготовке обучающихся, осваивающих образовательную программу, являются высокий уровень теоретической подготовки (указали 17 (77,3%) работодателей), высокий уровень практической подготовки (указали 7 (31,8%) работодателей), владение современными методами и технологиями деятельности (указали 14 (63,6%) работодателей), желание к саморазвитию и самоорганизации (указали 6 (27,3%) работодателей), способность работать в коллективе, команде (указали 9 (40,9%) работодателей) (рис. 41-42).

Несколько ниже в обучающихся образовательной программы работодатели отмечают готовность к быстрому реагированию в нестандартной ситуации, навыки творческой деятельности, креативность, владение коммуникативными навыками, соответствие профессиональному стандарту, уровень профессионализма, высокий уровень производственной дисциплины.

Таким образом, для работодателей основными достоинствами в подготовке обучающихся, осваивающих образовательную программу бакалавриата по направлению подготовки 44.03.01 Педагогическое образование профилю Дошкольное образование, являются высокий уровень теоретической подготовки и желание работать в сфере образования.



**Рис. 41** Информация об основных достоинствах в подготовке обучающихся образовательной программы



**Рис. 42** Анализ оценки достоинств в подготовке обучающихся

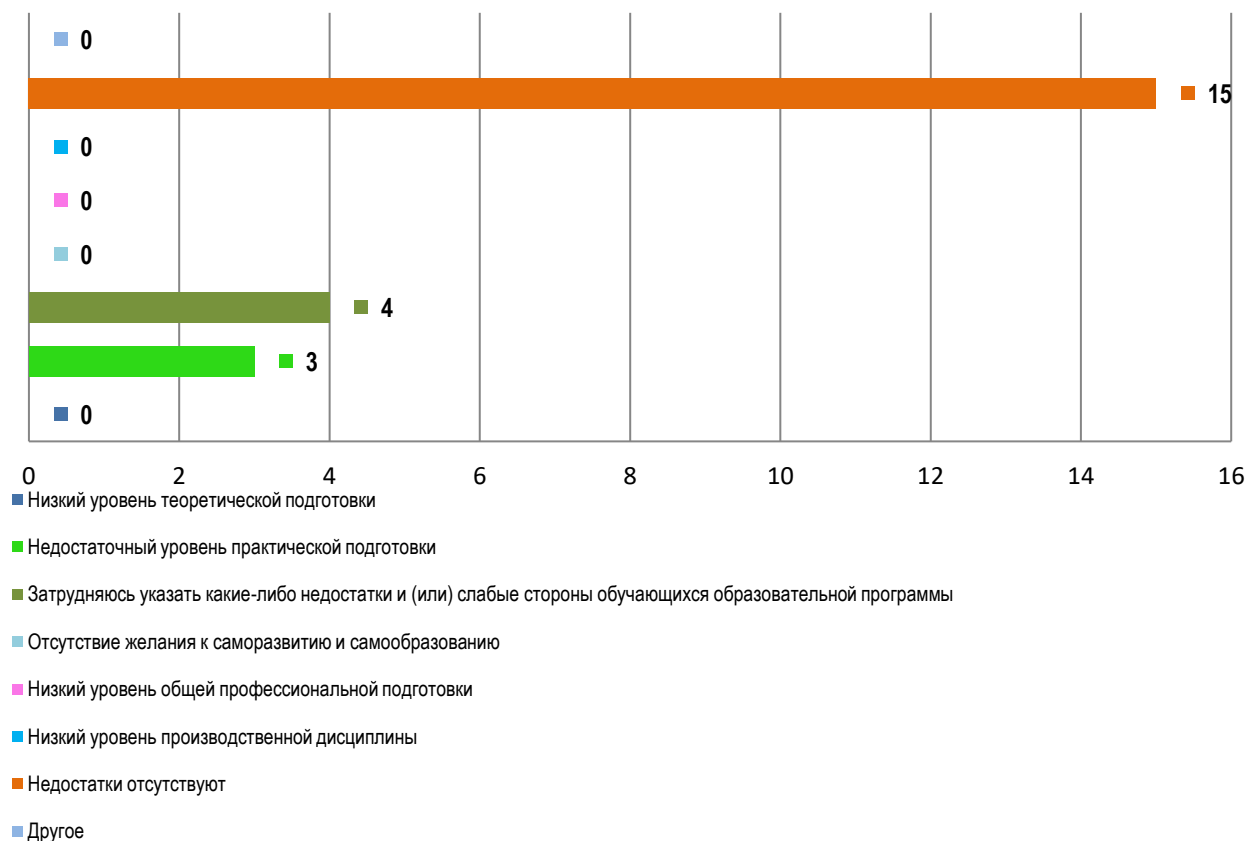
Вопрос 19. Какие профессиональные компетенции, на Ваш взгляд, недостаточно сформированы у выпускников МГПУ?

Ответы респондентов на вопрос об указании недостатков в подготовке обучающихся, осваивающих указанную образовательную программу, распределились следующим образом:

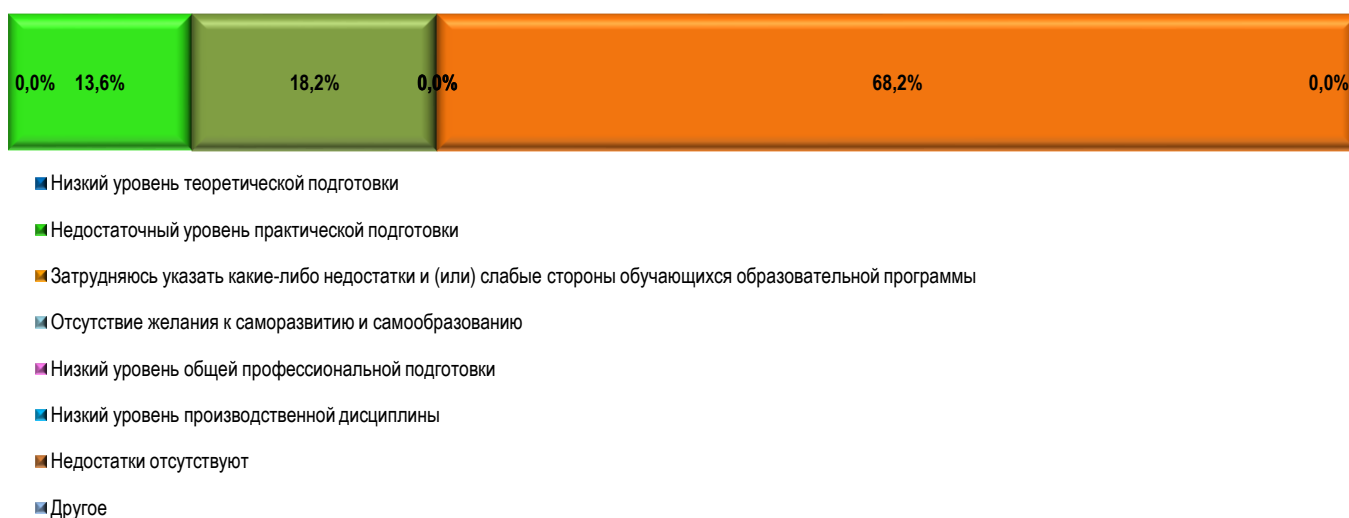
<b>Показатель</b>	<b>Кол-во</b>	<b>%</b>
Низкий уровень теоретической подготовки	0	0,0%
Недостаточный уровень практической подготовки	3	13,6%
Затрудняюсь указать какие-либо достоинства подготовки и (или) сильные стороны обучающихся образовательной программы	4	18,2%
Отсутствие желания к саморазвитию и самообразованию	0	0,0%
Низкий уровень общей профессиональной подготовки	0	0,0%
Низкий уровень производственной дисциплины	0	0,0%
Недостатки отсутствуют	15	68,2%
Другое	0	0,0%

Анализ данных позволяет констатировать, что значительная часть опрошенных – 15 (68,2%) работодателей указали на отсутствие недостатков в подготовке обучающихся по образовательной программе и у 4 (18,2%) работодателей возникли затруднения в указании каких-либо значительных недостатков в подготовке обучающихся образовательной программы.

Однако есть ответы респондентов, которые указывают на недостатки в подготовке обучающихся, осваивающих образовательную программу, при этом выделяют в качестве недостатка низкий уровень практической подготовки (указали 3 (13,6%) работодателей). (рис. 43-44)



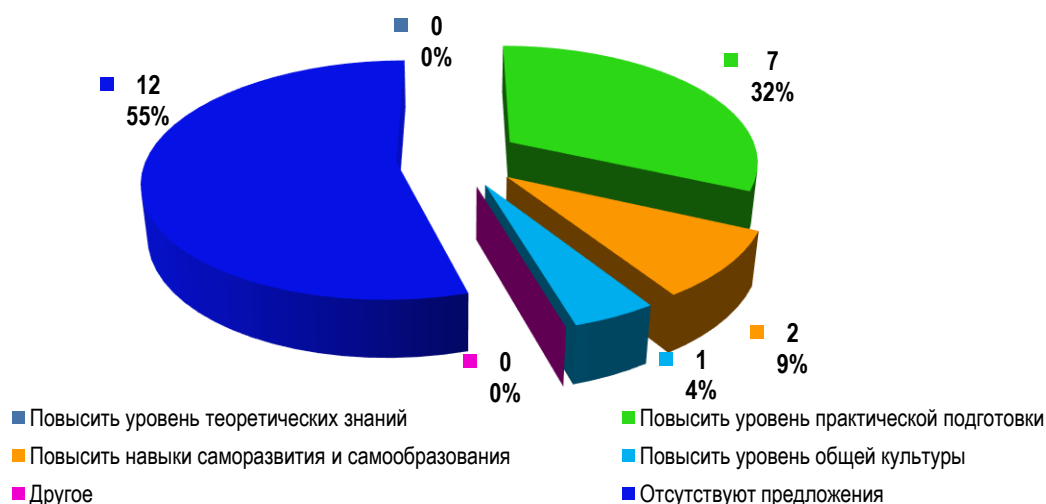
**Рис. 43** Информация о недостатках в подготовке обучающихся образовательной программы



**Рис. 44** Анализ сведений о наличии недостатков в подготовке обучающихся

Вопрос 20. Что, по Вашему мнению, следует улучшить в подготовке обучающихся МГПУ?

Анализ предложений работодателей по улучшению уровня подготовки обучающихся представляется следующим образом (рис. 45):



**Рис. 45** Анализ предложений работодателей по улучшению уровня подготовки обучающихся

Для повышения уровня подготовки обучающихся МГПУ руководители организаций предлагают в первую очередь повысить навыки саморазвития и самообразования (2 респондента) и повысить уровень практической подготовки (7 респондентов).

Вопрос 21. Какие дополнительные знания и умения являются необходимыми при трудоустройстве?

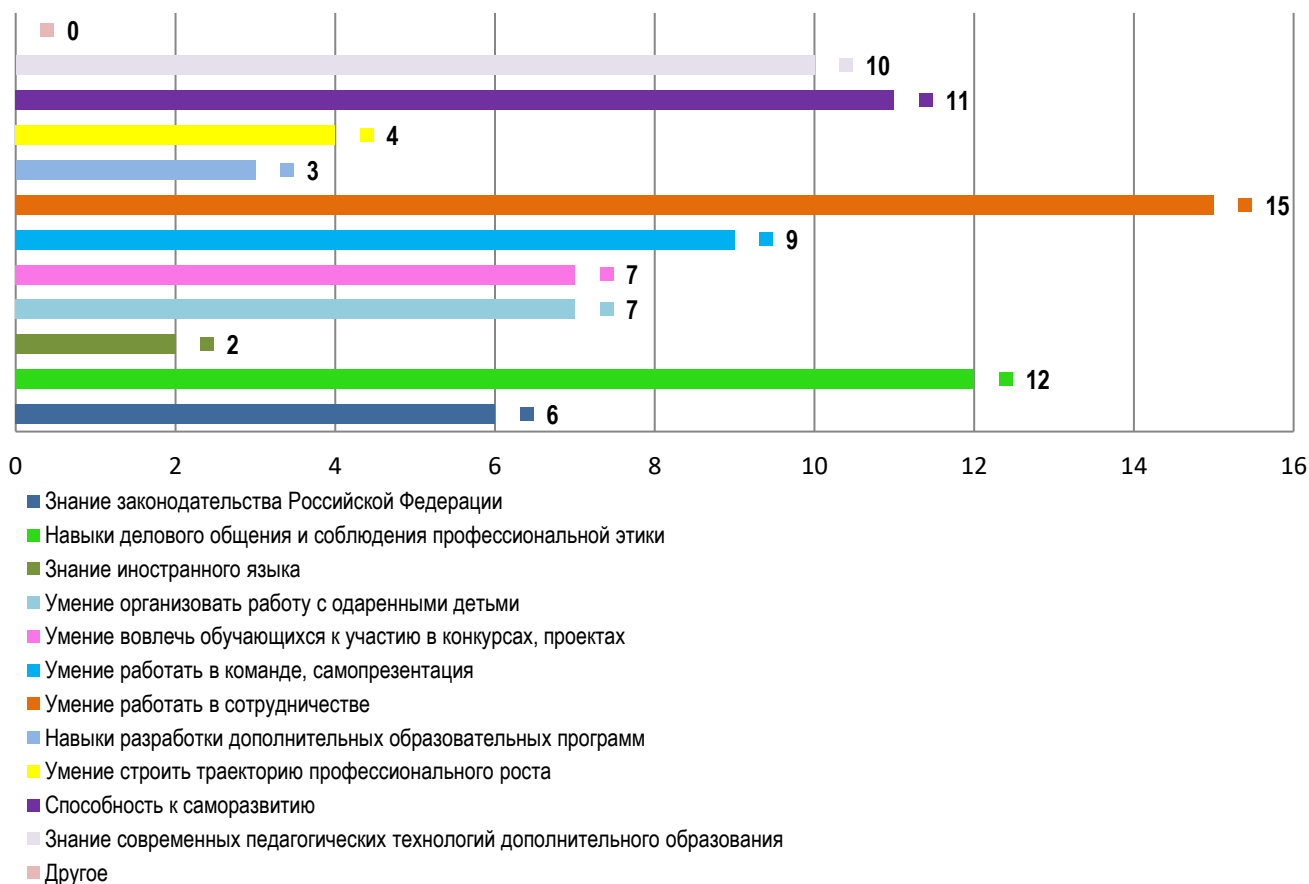
Анализ данных о наиболее значимых качествах выпускников МГПУ при трудоустройстве в организацию, представителем которой является работодатель, представляется следующим образом:

Показатель	Кол-во	%
Знание законодательства Российской Федерации, в т.ч. в сфере образования	6	27,3%
Навыки делового общения и соблюдения профессиональной этики	12	54,5%
Знание иностранного языка	2	9,1%
Умение организовать работу с одаренными детьми	7	31,8%
Умение вовлечь обучающихся к участию в конкурсах, проектах	7	31,8%
Умение работать в команде, самопрезентация	9	40,9%
Умение работать в сотрудничестве	15	68,2%
Навыки разработки дополнительных образовательных программ	3	13,6%
Умение строить траекторию профессионального роста	4	18,2%
Способность к саморазвитию	11	50,0%
Знание современных педагогических технологий дополнительного образования	10	45,5%
Другое:	0	0,0%

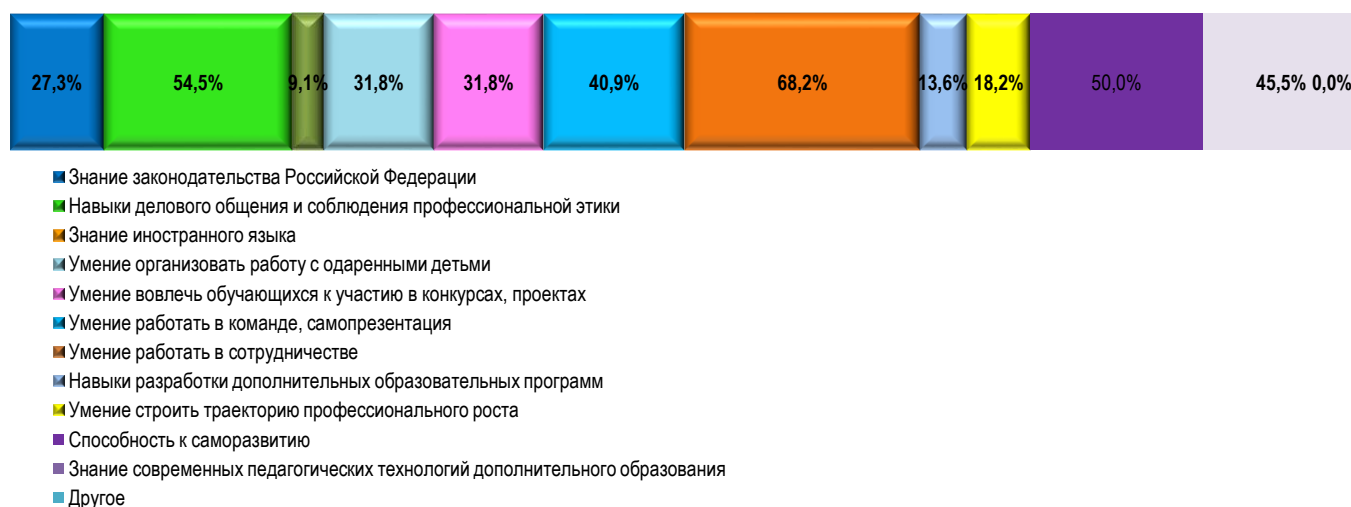
При этом для успешного трудоустройства практически все работодатели рекомендуют студентам непременно свой багаж знаний и навыков пополнять знанием законодательства (6, что составляет 27,3% респондентов), а также

умением строить траекторию профессионального роста (4, что составляет 18,2% респондентов).

Результаты опроса показывают, что наименьшее значение для работодателей при трудоустройстве выпускников уделяется таким качествам как знание иностранного языка (указали 2 (9,1%) работодателей) (рис. 46-47).



**Рис. 43** Информация о значимости необходимых качеств выпускников при трудоустройстве



**Рис. 44** Анализ сведений о значимости необходимых качеств выпускников при трудоустройстве

Таким образом опрос показывает, что работодатели наиболее заинтересованы в развитии таких профессиональных качеств выпускников образовательной программы, как:

- навыки делового общения и соблюдения профессиональной этики, что отмечается 12 (54,5%) респондентами;
- умение вовлечь обучающихся к участию в конкурсах, проектах, что отмечается 7 (31,8%) респондентами;
- умение работать в команде, самопрезентация, что отмечается 9 (40,9%) респондентами;
- умение работать в сотрудничестве, что отмечается 15 (68,2%) респондентами;
- навыки разработки дополнительных образовательных программ, что отмечается 3 (13,6%) респондентами;
- способность к саморазвитию, что отмечается 11 (50%) респондентами;
- знание современных педагогических технологий дополнительного образования, что отмечается 10 (45,5%) респондентами.

Вопрос 22. Удовлетворены ли Вы полнотой информации об образовательной деятельности, опубликованной на сайте МГПУ?

Анализ данных ответов на вопрос о полноте отражения информации об образовательной деятельности университета на официальном сайте МГПУ распределились следующим образом:

- положительный ответ на вопрос дали 22 (100%) работодателей;
- отрицательный ответ на вопрос дали 0 (0%) работодателей;
- затруднились ответить на вопрос 0 (0%) работодателей, т. к. не обращались к сайту для просмотра информации по образовательной деятельности.

Вопрос 23. Есть ли у Вас идеи по повышению качества образования и (или) организации воспитательной работы в МГПУ

Для повышения качества подготовки обучающихся, условий реализации образовательной программы, организации воспитательной работы в университете 1 (100%) руководителями образовательных организаций предложены следующие направления работы:

- включение в образовательную программу дисциплин, направленных на организацию воспитательной работы;
- включение в образовательную программу практико-ориентированных заданий, направленных на формирование лидерских качеств, коммуникабельности, умения решать нестандартные задачи;
- продолжение практико-ориентированного обучения;
- продолжение сотрудничества с дошкольными образовательными организациями;
- вовлечение студентов в работу с одаренными детьми;
- привлечение студентов к участию в конкурсах и грантах, выполнению исследовательских работ по заказу дошкольных образовательных организаций;



- продолжение сотрудничества и дальнейшее приглашение представителей работодателей для реализации образовательной программы;
- привлечение студентов к трудоустройству во время учебы.

В то же время работодатели отмечают высокий уровень профессиональной подготовки в МГПУ и соответствие выпускников образовательной программы современным требованиям, инициируют готовность принять студентов на практику.

Работодатели высоко оценивают качество подготовки обучающихся образовательной программы направления подготовки 44.03.01 Педагогическое образование профилю Дошкольное образование, в достаточной степени удовлетворены профессиональной подготовкой, коммуникативными качествами, способностями к командной работе, к системному и критическому мышлению, к разработке и реализации проектов. При этом работодатели рекомендуют уделять особое внимание развитию практических навыков.

Основным критерием оценки выпускника является его способность найти работу по профилю на рынке труда и удовлетворять требованиям работодателя. Поэтому сведения о трудоустройстве студентов после окончания вуза являются наиболее очевидным показателем удовлетворенности работодателей качеством образовательного процесса.

### **Основные выводы и рекомендации по результатам опроса работодателей**

Результаты анкетирования работодателей показали, что общая удовлетворенность различными сторонами образовательного процесса по образовательной программе направления подготовки 44.03.01 Педагогическое образование профилю Дошкольное образование находится на достаточно высоком уровне, что подтверждает действенность политики вуза, направленной на удовлетворение требований потребителей.

Положительным фактом является то, что результаты опроса позволяют сделать вывод о достаточно высоком уровне теоретической и практической готовности бакалавров решению профессиональных задач.

Достаточно высоко работодатели оценили:

- 1) качество обучения по образовательной программе по направлению подготовки 44.03.01 Педагогическое образование профилю Дошкольное образование;
- 2) содержание образовательной программы по направлению подготовки 44.03.01 Педагогическое образование профилю Дошкольное образование и организация образовательного процесса, в том числе организация практик;
- 3) качество преподавания;
- 4) инфраструктура и оснащенность образовательного процесса учебным оборудованием;
- 5) организация разных видов научно-исследовательской деятельности студентов;
- 6) создание воспитательной среды вуза, позволяющей будущим педагогам принимать активное участие в общественной, культурно-творческой, спортивной жизни региона, социальная поддержка молодежи.

Анализ данных показывает, что значительная часть работодателей указали на отсутствие недостатков в подготовке обучающихся по образовательной программе бакалавриата по направлению подготовки 44.03.01 Педагогическое образование профилю Дошкольное образование.

Результаты опроса свидетельствуют, что значительная часть работодателей, участвующих в оценке удовлетворенности качеством образовательной деятельности в МГПУ полностью удовлетворены организацией и проведением производственной практики.

Значительная часть работодателей высоко оценивают сопровождение учебного процесса по таким критериям, как профессиональные знания обучающихся, способность обучающихся применять теоретические знания в профессиональной деятельности, актуальность и достаточность практических навыков обучающихся, умения применять их в нестандартных ситуациях, быстроту адаптации в новых условиях и способность самостоятельно исполнять должностные обязанности, уровень сформированности коммуникативных компетенций, дисциплинированность, ответственность и исполнительность обучающихся, способность и стремление обучающихся к самообразованию, способность обучающихся к новациям и участию в инновационной деятельности, уровень владения информационными технологиями, уровень дополнительных знаний и навыков, воспитанность, уровень общей культуры и эрудированность обучающихся.

Учет выявленных проблем, формирование планов корректирующих и предупреждающих мероприятий для улучшения качества предоставляемых образовательных услуг позволит повысить уровень потребительской удовлетворенности.

Для повышения уровня удовлетворенности работодателей, участвующих в реализации образовательной программы высшего образования – программы бакалавриата по направлению подготовки 44.03.01 Педагогическое образование профилю Дошкольное образование и (или) предоставляющих площадки для практической подготовки обучающихся, качеством образовательной деятельности по образовательной программе необходимо:

1. Совершенствование системы практической подготовки в целях повышения качества освоения профессиональных компетенций.

2. Обновление содержания образовательной программы, проектирование и разработка основных образовательных программ с учетом потребностей работодателей и перспективных направлений развития общего и профессионального образования.

3. Продолжить работу по применению практико-ориентированных и личностно-ориентированных технологий при реализации образовательного процесса, привлечению работодателей к участию в разработке и обновлении образовательной программы, экспертизе оценочных средств, к проведению государственной итоговой аттестации и включению в образовательные программы университета элективных дисциплин и дисциплин по выбору, направленных на углубленную подготовку в области работы с детьми с ОВЗ, на овладение воспитательными технологиями.

4. Продолжить работу по совершенствованию условий организации обучения студентов.

5. Продолжить воспитательную работу в рамках организации системы мероприятий, направленных на развитие профессиональной мотивации у студентов.

6. Привлечение студентов к участию в конкурсах научно-исследовательских проектов и грантов.

Результаты опроса работодателей об удовлетворенности качеством образовательной деятельности по образовательной программе направления подготовки 44.03.01 Педагогическое образование профиль Дошкольное образование рассмотрены на заседании Совета факультета педагогического и художественного образования от 27.12.2023 (протокол № 5).

Руководитель образовательной программы  
высшего образования – программы бакалавриата  
по направлению подготовки  
44.03.01 Педагогическое образование  
профиля Дошкольное образование

Н. И. Щередина

Заведующий кафедрой  
педагогики дошкольного  
и начального образования

Н. Г. Спиренкова

Декан факультета педагогического  
и художественного образования

О. Ф. Асатрян