

МИНИСТЕРСТВО ПРОСВЕЩЕНИЯ РОССИЙСКОЙ ФЕДЕРАЦИИ

федеральное государственное бюджетное образовательное учреждение
высшего образования «Мордовский государственный педагогический
университет имени М. Е. Евсевьева»

**Результаты опроса работодателей по образовательной программе высшего
образования – программе бакалавриата по направлению подготовки
49.03.01 Физическая культура профилю Спортивная тренировка в
избранном виде спорта
об удовлетворенности качеством образовательной деятельности**

Саранск-2023

В соответствии с требованиями федеральных государственных образовательных стандартов с целью получения информации об удовлетворенности качеством образовательной деятельности в Мордовском государственном педагогическом университете имени М. Е. Евсевьева (далее – МГПУ, университет) в 2022-2023 учебном году был проведен опрос работодателей – представителей профильных организаций, участвующих в реализации и (или) предоставляющих свои площадки для проведения практической подготовки обучающихся МГПУ.

Сведения о периоде, на протяжении которого осуществлялся опрос

Опрос проводился в период с 12.12.2022 г. по 26.12.2022 г.

Сведения об использованных формах проведения опроса

Опрос проводился в электронной форме.

Характеристика участников опроса

Вопросы 1-6. Мордовский государственный педагогический университет имени М. Е. Евсевьева целенаправленно осуществляет профессиональную подготовку педагогических кадров для Республики Мордовия и Приволжского Федерального округа. В опросе работодателей по программе бакалавриата по направлению подготовки 49.03.01 Физическая культура профилю Спортивная тренировка в избранном виде спорта всего приняли участие 19 респондентов, из них 3 являются руководителями спортивных школ, 4 – заместителями руководителей физкультурно-спортивных организаций, 11 – штатными сотрудниками организаций, не занимающими руководящую должность (11 – тренеры-преподаватели).

Соотношение численности работодателей в разрезе регионов нахождения организации представляется следующим образом:

Республика Мордовия – 19 (100%);

100 % опрошенных являются представителями организаций, предоставляющих свои площадки для проведения практической подготовки обучающихся МГПУ и находящихся в Республике Мордовия.

Соотношение численности работодателей, принявших участие в опросе, в разрезе районов Республики Мордовия представлено в таблице:

Район	Количество
г.о. Саранск	17 (89,4%)
Ардатовский муниципальный район	1 (5,3%)
Краснослободский муниципальный район	1 (5,3%)

В опросе приняли участие представители следующих организаций:

1) Государственное автономное учреждение дополнительного образования Республики Мордовия «Спортивная школа Олимпийского резерва по легкой атлетике»;

2) Государственное автономное учреждение дополнительного образования Республики Мордовия «Спортивная школа олимпийского резерва по зимним видам спорта»;

3) Государственное бюджетное учреждение дополнительного образования Республики Мордовия «Спортивная школа олимпийского резерва спортивной борьбы и дзюдо А.В. Мишина»;

4) Государственное бюджетное учреждение Республики Мордовия «Спортивная школа олимпийского резерва «Академия И. Винер по художественной гимнастике»;

5) Государственное бюджетное учреждение дополнительного образования Республики Мордовия «Спортивная школа олимпийского резерва по спортивной гимнастике Л.Я. Аркаева»;

6) Государственное бюджетное учреждение Республики Мордовия «Комплексная спортивная школа олимпийского резерва»;

7) Государственное бюджетное учреждение Республики Мордовия «Центр спортивной подготовки»;

8) Муниципальное бюджетное учреждение дополнительного образования «Ардатовская детско-юношеская спортивная школа»;

9) Муниципальное бюджетное учреждение дополнительного образования «Детско-юношеская спортивная школа» Краснослободского муниципального района Республики Мордовия;

10) Муниципальное учреждение дополнительного образования «Специализированная детско-юношеская спортивная школа № 4».

Анализ полученных результатов опроса

Вопрос 7. Трудоустроены ли в Вашу организацию выпускники МГПУ?

Работодатели, принявшие участие в опросе об удовлетворенности качеством образовательной деятельности по образовательной программе по направлению подготовки 49.03.01 Физическая культура профилю Спортивная тренировка в избранном виде спорта подтвердили, что у них работают выпускники МГПУ 18 (94,7 %) и 1 (5,3 %) указывает на отсутствие трудоустроенных, являющихся выпускниками университета.

Вопрос 8. Статистические данные о трудоустройстве выпускников университета (за последние 2 года) представлены на диаграмме (рис. 1):

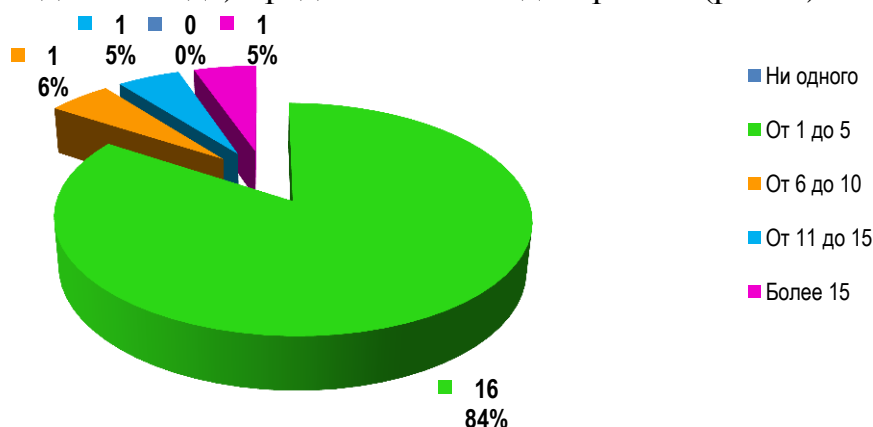


Рис. 1 Данные о трудоустроенных выпускниках

Вопрос 9. Укажите число трудоустроенных выпускников МГПУ в Вашу организацию за последние 2 года.

Данные о количестве принятых на работу в 2022 году выпускников университета представлены на диаграмме (рис. 2):

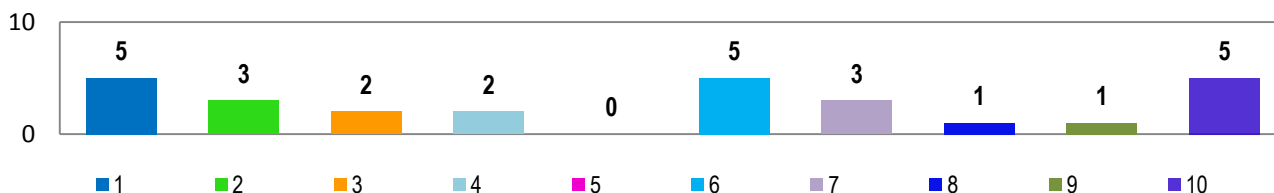


Рис. 2 Данные о численности выпускников, принятых в организации в 2022 году

Анализ данных трудоустройства выпускников МГПУ позволяет констатировать, что число принятых на работу выпускников в 2022 году в количестве 1 и более указывают представители 90 % организаций, из них в 60 % организаций трудоустроены по 1 (20 % организаций), 2 (20 % организаций) и 3 (20 % организаций) выпускника, в 30 % организаций трудоустроены по 5 выпускников. Лишь в 10 % организаций не трудоустроен ни один выпускник МГПУ образовательной программы 49.03.01 Физическая культура профилю Спортивная тренировка в избранном виде спорта.

Вопрос 10. Намерены ли Вы принимать выпускников МГПУ на работу в Вашу организацию?

На вопрос о намерении принимать выпускников МГПУ на работу дали положительный ответ 3 (100 %) руководителя организаций, задействованных в опросе, отсутствуют организации, руководители которых намерены и далее принимать на работу выпускников МГПУ, но только при условии наличия вакансий, отсутствуют организации, а также организации, руководители которых дали отрицательный ответ о намерении трудоустроить выпускников образовательной программы 49.03.01 Физическая культура профилю Спортивная тренировка в избранном виде спорта.

Вопрос 11. Трудоустроены ли в Вашу организацию выпускники МГПУ, обучавшиеся по договорам о целевом обучении?

5 работодателей (26,3 %) отметили, что в их организации трудоустроены выпускники, освоившие образовательную программу в рамках целевого обучения, 5 работодателей (26,3 %) отметили, что в их организации выпускники, освоившие образовательную программу в рамках целевого обучения не трудоустроены. 9 (47,4 %) представителей организаций указывают, что не являются до настоящего времени заказчиком целевого обучения в МГПУ (рис. 3).

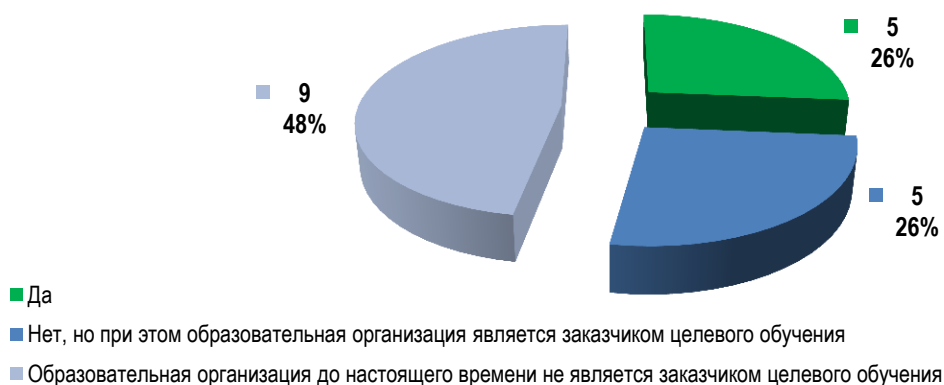


Рис. 3 Данные о наличии в организации трудоустроенных выпускников, обучившихся по договору о целевом обучении

Вопрос 12. По вопросу «Укажите виды участия Вашей организации в деятельности университета по реализации образовательных программ» получены следующие данные от работодателей (рис. 4-5):

Вид участия организации в деятельности университета	Ответы респондентов	
	Да	Нет
Участие в разработке и (или) согласовании/экспертизе рабочих программ дисциплин, практик и прочей учебно-методической документации по образовательной программе	12 (63,2%)	7 (36,8%)
Участие в организации практической подготовки/практик обучающихся	18 (94,7%)	1 (5,3%)
Участие в деятельности государственных экзаменационных комиссий	12 (63,2%)	7 (36,8%)
Участие в реализации образовательных программ	10 (52,6%)	9 (47,4%)

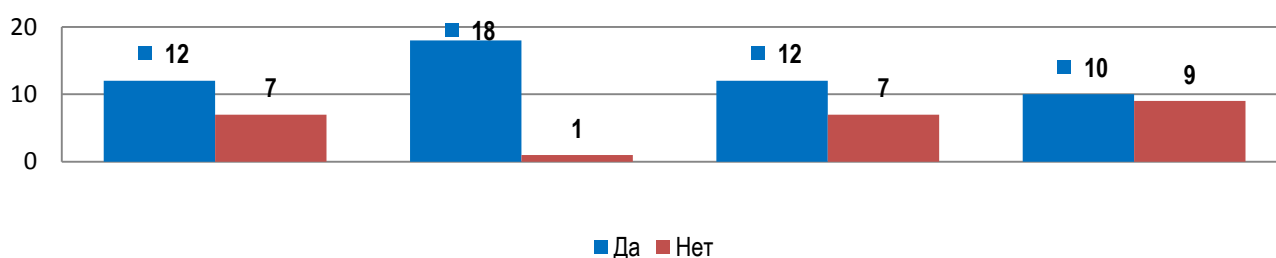


Рис. 4 Данные о видах участия организаций в деятельности университета по реализации образовательных программ

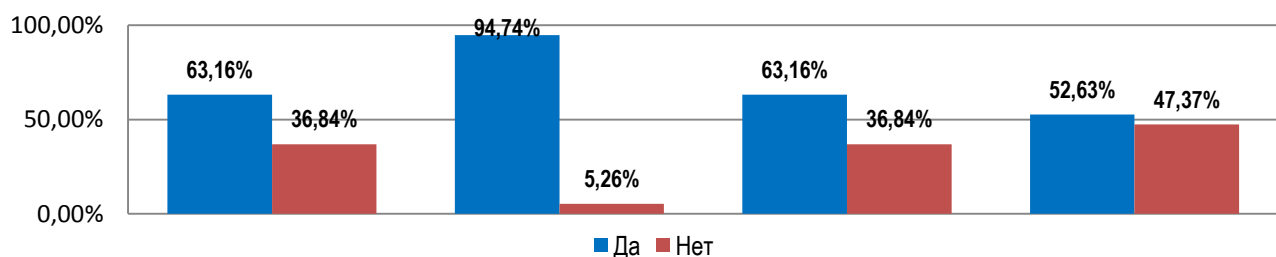


Рис. 5 Данные о видах участия организаций в деятельности университета по реализации образовательных программ

Участие в разработке и (или) согласовании/экспертизе рабочих программ дисциплин, практик и прочей учебно-методической документации по образовательной программе подтвердили 12 работодателей (63,2 %), участие в организации практической подготовки обучающихся подтвердили 18 работодателей (94,7 %). 12 (63,2 %) респондентов указывают на участие в деятельности государственных экзаменационных комиссий, 10 (52,6 %) респондентов подтверждают свое участие в реализации образовательной программы.

Вопрос 13. Ответы работодателей на вопрос «Соответствуют ли, на Ваш взгляд, сформированные компетенции трудоустроенных в Вашу организацию выпускников, требованиям профессиональных стандартов?» распределились следующим образом (рис. 6):

Ответ респондентов	Кол-во	%
Полностью соответствуют	13	68,4
В основном соответствуют	6	31,6
Соответствуют частично	0	0
Полностью не соответствуют	0	0
Нет трудоустроенных выпускников	0	0

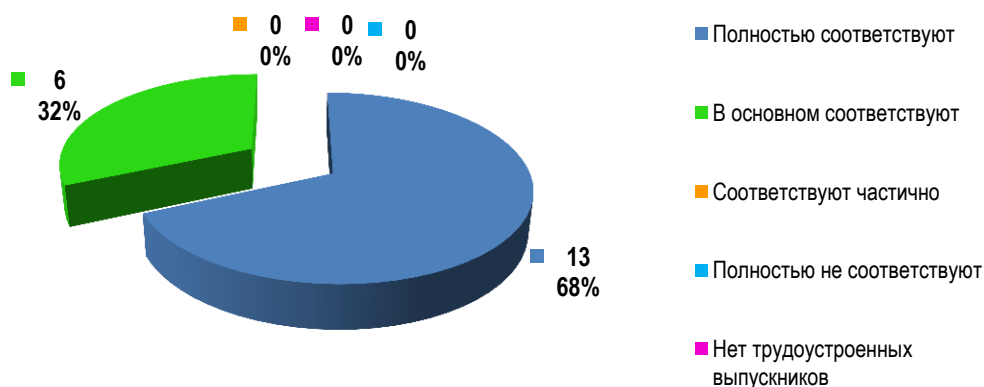


Рис. 6 Информация об удовлетворенности сформированностью компетенций трудоустроенных в организацию выпускников

Исходя из полученных ответов, можно сделать вывод, что 13 (68,4 %) работодателей полностью удовлетворены сформированными компетенциями трудоустроенных в организацию выпускников, 6 (31,6 %) работодателей в основном удовлетворены. По мнению работодателей в организациях отсутствуют выпускники, компетенции которых частично или полностью не соответствуют требованиям профессиональных стандартов.

Вопрос 14. Ответы работодателей на вопрос «Оцените удовлетворенность уровнем профессиональной подготовки обучающихся МГПУ» распределились следующим образом (рис. 7-8):

Показатели	Полностью удовлетворены»	В основном удовлетворены	Частично удовлетворены	Полностью не удовлетворены
Способностями обучающихся к самоорганизации и саморазвитию	12 (63,2%)	6 (31,6%)	1 (5,3%)	0 (0%)

Способностями обучающихся к системному и критическому мышлению	13 (68,4%)	6 (31,6%)	0 (0%)	0 (0%)
Коммуникативными навыками	14 (73,7%)	5 (26,3%)	0 (0%)	0 (0%)
Способностями обучающихся к командной работе и лидерскими качествами	12 (63,2%)	6 (31,6%)	1 (5,3%)	0 (0%)
Уровнем практической подготовки обучающихся	12 (63,2%)	6 (31,6%)	1 (5,3%)	0 (0%)
Уровнем теоретической подготовки обучающихся	11 (57,9%)	7 (36,8%)	1 (5,3%)	0 (0%)
Способностями обучающихся к разработке и реализации проектов	12 (63,2%)	6 (31,6%)	1 (5,3%)	0 (0%)

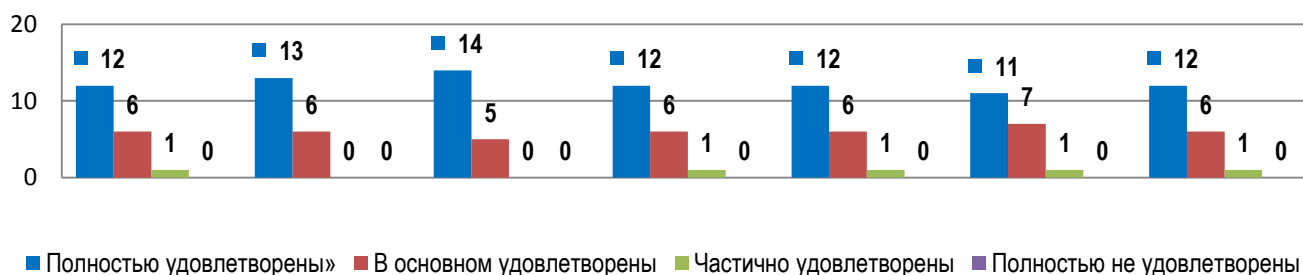


Рис. 7 Данные об удовлетворенности уровнем профессиональной подготовки обучающихся

Данные об удовлетворенности работодателей уровнем профессиональной подготовки обучающихся представлены на рисунках 8-14:

– сведения об удовлетворенности способностями обучающихся к самоорганизации и саморазвитию представлены на рисунке 8:



Рис. 8 Данные об удовлетворенности работодателей способностями обучающихся к самоорганизации и саморазвитию

– сведения об удовлетворенности способностями обучающихся к системному и критическому мышлению представлены на рисунке 9:

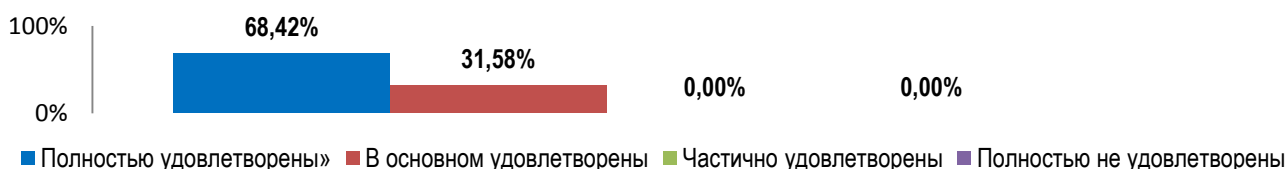


Рис. 9 Данные об удовлетворенности работодателей способностями обучающихся к системному и критическому мышлению

– сведения об удовлетворенности коммуникативными навыками обучающихся представлены на рисунке 10:

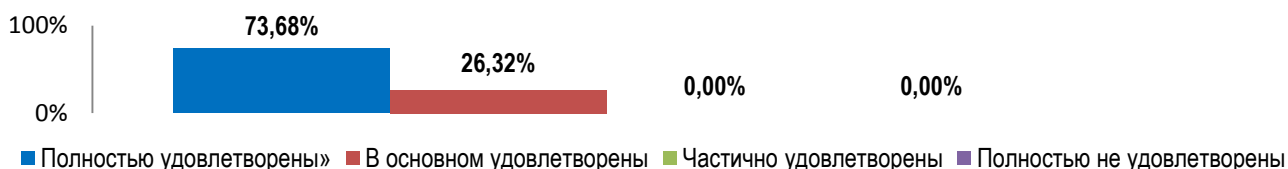


Рис. 10 Данные об удовлетворенности коммуникативными навыками обучающихся

– сведения об удовлетворенности способностями обучающихся к командной работе и лидерскими качествами представлены на рисунке 11:

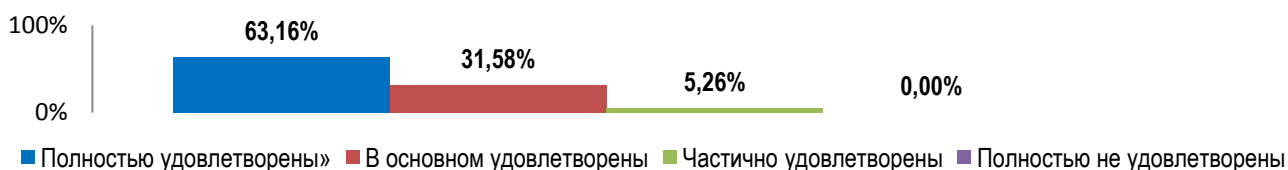


Рис. 11 Данные об удовлетворенности работодателей способностями обучающихся к командной работе и лидерскими качествами

– сведения об удовлетворенности уровнем практической подготовки обучающихся представлены на рисунке 12:

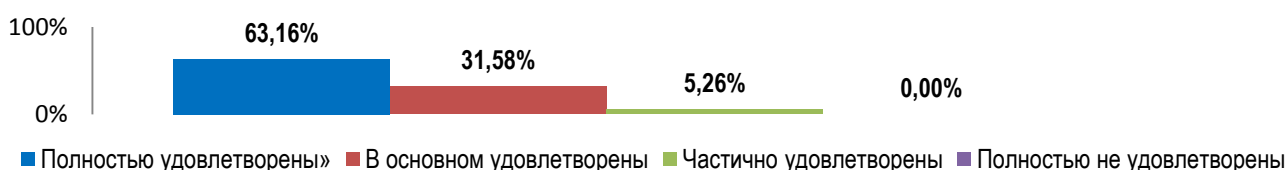


Рис. 12 Данные об удовлетворенности уровнем практической подготовки обучающихся

– сведения об удовлетворенности уровнем теоретической подготовки обучающихся представлены на рисунке 13:

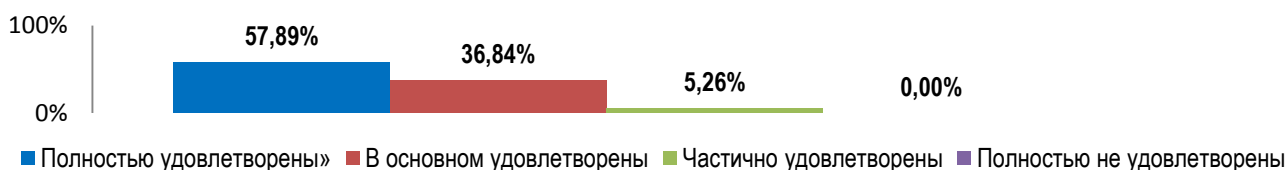


Рис. 13 Данные об удовлетворенности уровнем теоретической подготовки

– сведения об удовлетворенности работодателей способностями обучающихся к разработке и реализации проектов представлены на рисунке 14:

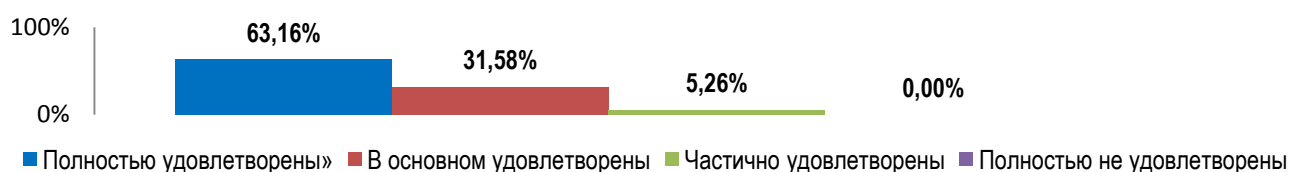


Рис. 14 Данные об удовлетворенности работодателей способностями обучающихся к разработке и реализации проектов

Исходя из анализа полученных данных, можно сделать вывод, 100 % работодателей в той или иной степени удовлетворены уровнем профессиональной подготовки обучающихся МГПУ. Отсутствуют работодатели, неудовлетворенные уровнем профессиональной подготовки студентов.

Способностями обучающихся к самоорганизации и саморазвитию полностью удовлетворены 12 (63,2%) работодателей, 6 (31,6%) опрошенных в основном удовлетворены, 1 (5,3%) частично удовлетворен указанными способностями.

Способностями обучающихся к системному и критическому мышлению в основном или полностью удовлетворены 19 (100%) работодателей.

Уровень удовлетворенности коммуникативными навыками студентов в целом достаточно высок – 14 (73,7%) работодателей полностью удовлетворены, 5 (26,3%) в основном удовлетворены.

Способности обучающихся к командной работе и лидерские качества работодатели оценили следующим образом: 12 (63,2%) работодателей полностью удовлетворены, 6 (31,6%) респондентов в основном удовлетворены и лишь 1 (5,3%) – частично удовлетворены.

Показатели удовлетворенности работодателей уровнем практической подготовки обучающихся, позволили сделать вывод, что полностью удовлетворены 12 (63,2%) респондентов, в основном удовлетворены 6 (31,6%) опрошенных, частично удовлетворены 1 (5,3%) работодателей.

Уровнем теоретической подготовки обучающихся в полностью удовлетворены 11 (57,9%) работодателей, 7 (36,8%) опрошенных в основном удовлетворены, 1 (5,3%) частично удовлетворены.

Способностями обучающихся к разработке и реализации проектов полностью удовлетворены 12 (63,2%) работодателей, 6 (31,6%) опрошенных в основном удовлетворены, 1 (5,3%) удовлетворены частично.

Вопрос 15. Ответы респондентов на вопрос об указании факторов, которые, по мнению работодателей, оказывают наибольшее влияние на эффективность профессиональной деятельности, распределились следующим образом:

Показатель	Кол-во	%
Уровень профессиональной общетеоретической подготовки	10	52,6

Уровень базовых знаний и навыков	11	57,9
Уровень практических умений	15	78,9
Владение иностранным языком	1	5,3
Владение современными информационными технологиями	8	42,1
Способность работать в коллективе, команде	12	63,2
Способность эффективно представлять себя и презентовать результаты своей деятельности	7	36,8
Нацеленность на карьерный рост и профессиональное развитие	9	47,4
Готовность к дальнейшему обучению	12	63,2
Способность воспринимать и анализировать новую информацию, развивать новые идеи	12	63,2
Эрудированность, общая культура	7	36,8
Другое:	0	0

Анализ данных позволяет констатировать, что для респондентов наиболее значимыми факторами, влияющими на эффективность профессиональной деятельности, являются уровень практических умений (указали 15 (78,9%) работодателей), способность работать в коллективе, команде (указали 12 (63,2%) работодателей), готовность к дальнейшему обучению (указали 12 (63,2%) работодателей), способность воспринимать и анализировать новую информацию, развивать новые идеи (указали 12 (63,2%) работодателей) (рис. 15-16)




Рис. 15 Количественный анализ факторов, влияющих на эффективность профессиональной деятельности

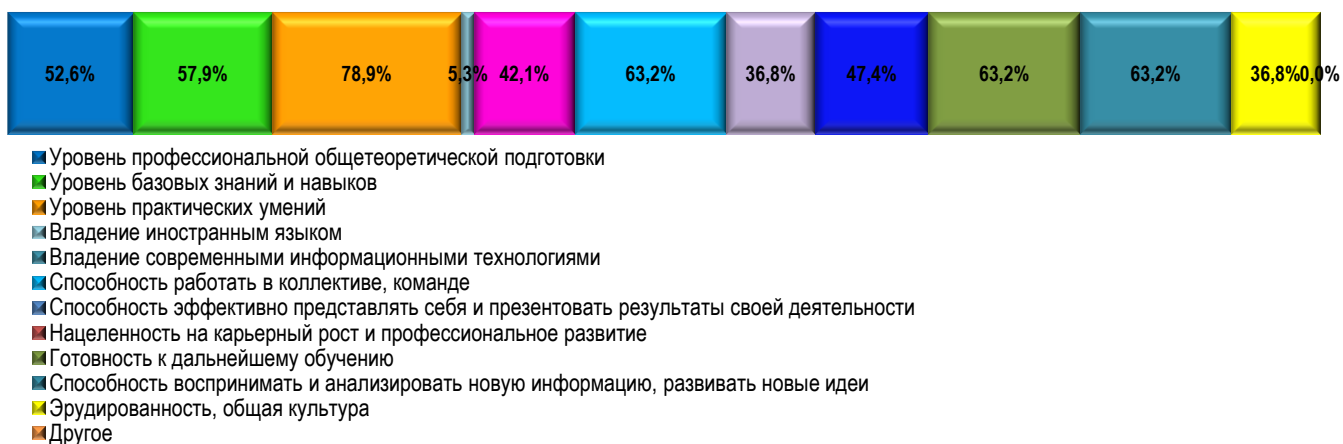


Рис. 16 Анализ факторов, влияющих на эффективность профессиональной деятельности

Вопрос 16. Ответы респондентов на вопрос об указании факторов, которые, по мнению работодателей, оказывают решающее влияние на обеспечение качества профессиональной подготовки обучающихся, распределились следующим образом:

Показатель	Кол-во	%
Содержание образовательных программ	14	73,7
Уровень профессиональной подготовки профессорско-преподавательского состава	15	78,9
Материально-техническое оснащение учебного процесса в университете	9	47,4
Использование информационных технологий в образовательном процессе	7	36,8
Библиотечно-информационное обеспечение образовательного процесса	2	10,5
Другое	0	0

Анализ данных позволяет констатировать, что для респондентов решающее влияние на обеспечение качества профессиональной подготовки обучающихся, оказывают уровень профессиональной подготовки профессорско-преподавательского состава (указали 15 (78,9%) работодателей), содержание образовательных программ (указали 14 (73,7%) работодателей), материально-техническое оснащение учебного процесса в университете (указали 9 (47,4%) работодателей) (рис. 17-18).

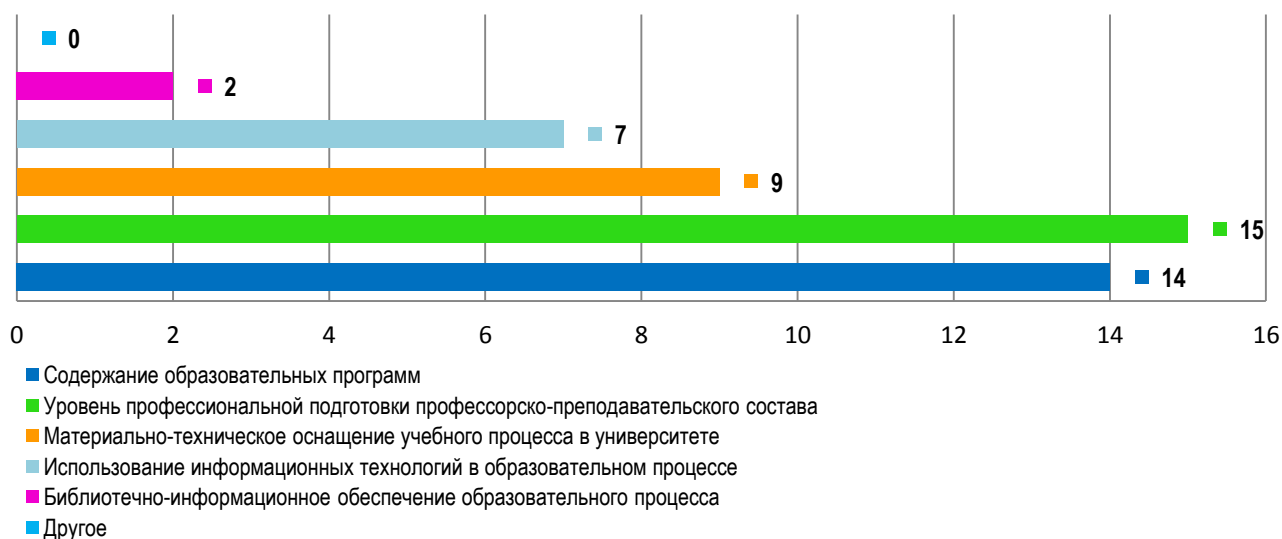


Рис. 17 Количественный анализ факторов, влияющих на обеспечение качества профессиональной подготовки обучающихся

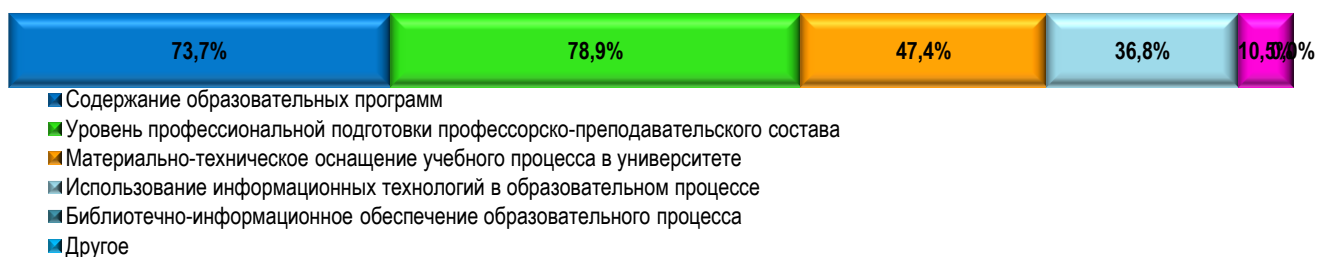


Рис. 18 Анализ факторов, влияющих на обеспечение качества профессиональной подготовки обучающихся

Вопрос 17. Данные об оценке работодателями (по 5-балльной шкале из расчета, что 5 баллов соответствует абсолютной удовлетворенности, а 0 баллов – абсолютной неудовлетворенности) уровня удовлетворенности профессиональной подготовкой обучающихся МГПУ (выпускников, трудоустроенных в организацию в 2022 году и (или) обучающихся, проходящих производственную практику в организации) по следующим критериям представлены следующим образом:

Критерии	Шкала оценивания						Средний балл
	5	4	3	2	1	0	
Профессиональные знания работающих выпускников МГПУ, обучающихся, проходящих/проходивших практику в организации (их актуальность, достаточность, глубина и соответствие квалификационным требованиям по занимаемой должности)	14 (73,7%)	5 (26,3%)	0 (0%)	0 (0%)	0 (0%)	0 (0%)	4,74
Способность применять теоретические знания в профессиональной деятельности	16 (84,2%)	3 (15,8%)	0 (0%)	0 (0%)	0 (0%)	0 (0%)	4,84

Актуальность и достаточность практических навыков, умение применять их в нестандартных ситуациях	15 (78,9%)	3 (15,8%)	1 (5,3%)	0 (0%)	0 (0%)	0 (0%)	4,74
Быстрота адаптации в новых условиях и способность самостоятельного исполнения должностных обязанностей	13 (68,4%)	6 (31,6%)	0 (0%)	0 (0%)	0 (0%)	0 (0%)	4,68
Коммуникативные компетенции	15 (78,9%)	4 (21,1%)	0 (0%)	0 (0%)	0 (0%)	0 (0%)	4,79
Дисциплинированность, ответственность и исполнительность	12 (63,2%)	7 (36,8%)	0 (0%)	0 (0%)	0 (0%)	0 (0%)	4,63
Способность и стремление к самообразованию	13 (68,4%)	6 (31,6%)	0 (0%)	0 (0%)	0 (0%)	0 (0%)	4,68
Способность к новациям и участие в инновационной деятельности	12 (63,2%)	6 (31,6%)	1 (5,3%)	0 (0%)	0 (0%)	0 (0%)	4,58
Владение информационными технологиями	15 (78,9%)	4 (21,1%)	0 (0%)	0 (0%)	0 (0%)	0 (0%)	4,79
Дополнительные знания и навыки кроме профессиональных (иностранные языки, финансовая, правовая грамотность и т.п.)	10 (52,6%)	8 (42,1%)	1 (5,3%)	0 (0%)	0 (0%)	0 (0%)	4,47
Воспитанность, общая культура и эрудированность	15 (78,9%)	4 (21,1%)	0 (0%)	0 (0%)	0 (0%)	0 (0%)	4,79

Результаты оценки удовлетворенности уровнем профессиональной подготовки обучающихся по образовательной программе 49.03.01 Физическая культура профилю Спортивная тренировка в избранном виде спорта показывают, что:

– 14 (73,7%) работодателей полностью и 5 (26,3%) в целом удовлетворены профессиональными знаниями обучающихся. Работодателей, неудовлетворенных профессиональными знаниями обучающихся МГПУ, среди опрошенных нет (рис. 19, рис. 20)

– 16 (84,2%) работодателей полностью и 3 (15,8%) в целом удовлетворены способностью обучающихся применять теоретические знания в профессиональной деятельности, отсутствуют работодатели, указавшие на неудовлетворенность данным показателем (рис. 21, рис. 22);

– 15 (78,9%) работодателей полностью удовлетворены, 3 (15,8%) в целом удовлетворены, 1 (5,3%) частично удовлетворены актуальностью и достаточностью практических навыков обучающихся, умениями применять их в нестандартных ситуациях. Отсутствуют работодатели, указавшие на неудовлетворенность данным показателем (рис. 23, рис. 24);

– 13 (68,4%) работодателей полностью удовлетворены и 6 (31,6%) в целом удовлетворены быстротой адаптации в новых условиях и способностью самостоятельного исполнения должностных обязанностей, отсутствуют

работодатели, указавшие на неудовлетворенность данным показателем (рис. 25, рис. 26);

– 15 (78,9%) работодателей полностью удовлетворены и 4 (21,1%) в целом удовлетворены уровнем сформированности коммуникативных компетенций, отсутствуют работодатели, указавшие на неудовлетворенность данным показателем (рис. 27, рис. 28);

– 12 (63,2%) работодателей полностью удовлетворены и 7 (36,8%) в целом удовлетворены дисциплинированностью, ответственностью и исполнительностью обучающихся, отсутствуют работодатели, указавшие на неудовлетворенность данным показателем (рис. 29, рис. 30);

– 16 (84,2%) работодателей полностью и 3 (15,8%) в целом удовлетворены способностью и стремлением обучающихся к самообразованию, отсутствуют работодатели, указавшие на неудовлетворенность данным показателем (рис. 31, рис. 32);

– 12 (63,2%) работодателей полностью удовлетворены, 6 (31,6%) в целом удовлетворены и 1 (5,3%) частично удовлетворены способностью обучающихся к новациям и участию в инновационной деятельности, отсутствуют работодатели, указавшие на неудовлетворенность данным показателем (рис. 33, рис. 34);

– 15 (78,9%) работодателей полностью удовлетворены и 4 (21,1%) в целом удовлетворены уровнем владения информационными технологиями, отсутствуют работодатели, указавшие на неудовлетворенность данным показателем (рис. 35, рис. 36);

– 10 (52,6%) работодателей полностью удовлетворены, 8 (42,1%) в целом удовлетворены, 1 (5,3%) частично удовлетворены уровнем дополнительных знаний и навыков, отсутствуют работодатели, указавшие на неудовлетворенность данным показателем (рис. 37, рис. 38);

– 15 (78,9%) работодателей полностью удовлетворены и 4 (21,1%) в целом удовлетворены воспитанностью, уровнем общей культуры и эрудированностью обучающихся, отсутствуют работодатели, указавшие на неудовлетворенность данным показателем (рис. 39, рис. 40).

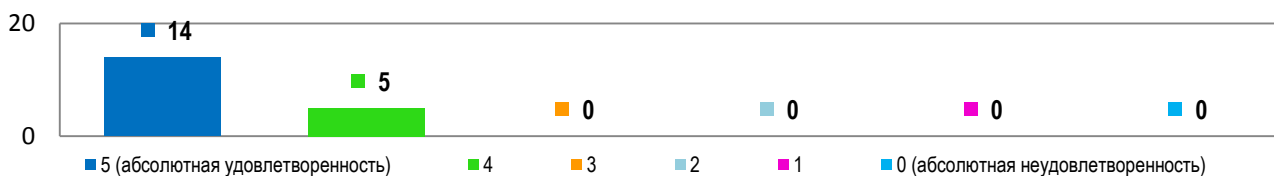


Рис. 19 Оценка удовлетворенности уровнем профессиональной подготовки обучающихся

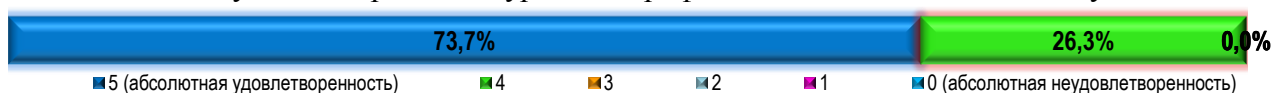


Рис. 20 Анализ удовлетворенности уровнем профессиональной подготовки обучающихся

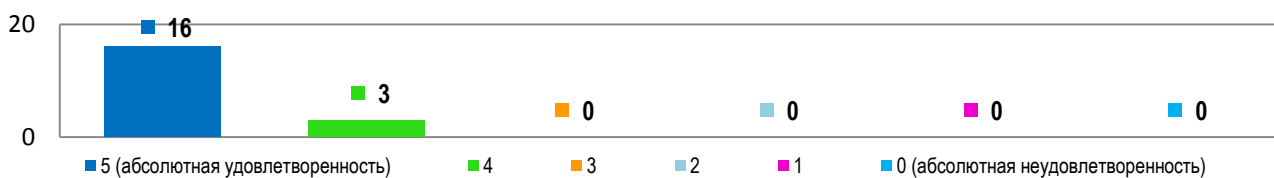


Рис. 21 Оценка удовлетворенности способностью обучающихся применять теоретические знания в профессиональной деятельности



Рис. 22 Анализ удовлетворенности способностями обучающихся применять теоретические знания в профессиональной деятельности

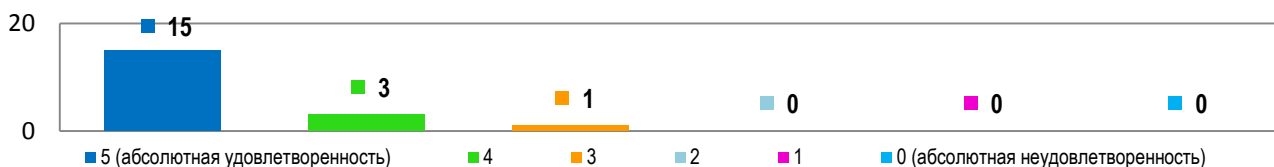


Рис. 23 Оценка удовлетворенности актуальностью и достаточностью практических навыков обучающихся, умениями применять их в нестандартных ситуациях



Рис. 24 Анализ удовлетворенности актуальностью и достаточностью практических навыков обучающихся, умениями применять их в нестандартных ситуациях

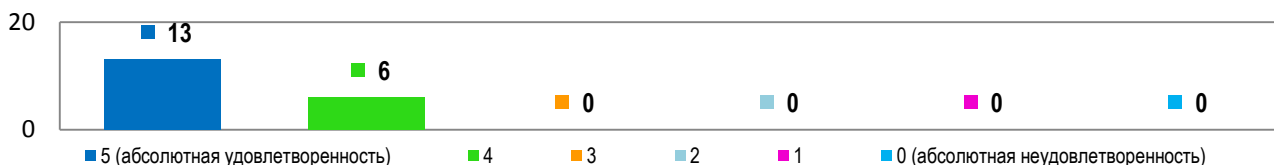


Рис. 25 Оценка удовлетворенности быстротой адаптации в новых условиях и способностью самостоятельного исполнения должностных обязанностей

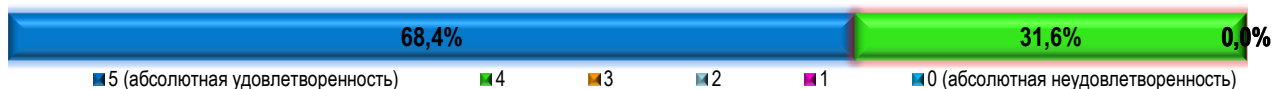


Рис. 26 Анализ удовлетворенности быстротой адаптации в новых условиях и способностью самостоятельного исполнения должностных обязанностей

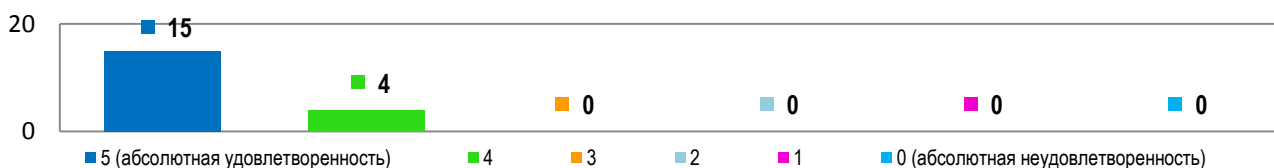


Рис. 27 Оценка удовлетворенности коммуникативными компетенциями



Рис. 28 Анализ удовлетворенности уровнем сформированности коммуникативных компетенций

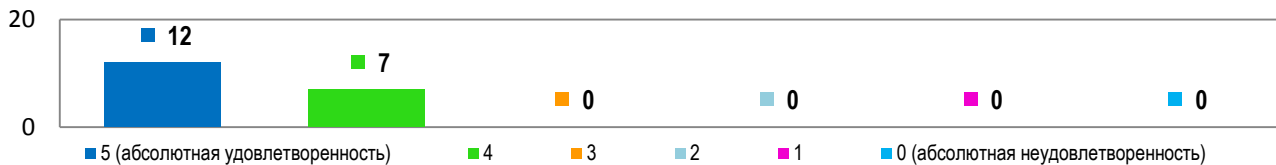


Рис. 29 Оценка удовлетворенности дисциплинированностью, ответственностью и исполнительностью обучающихся

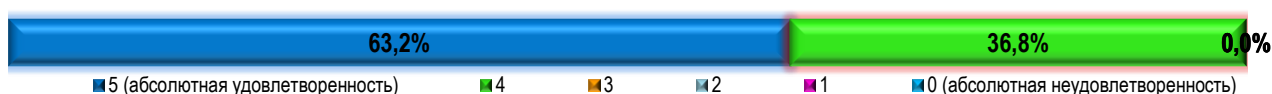


Рис. 30 Анализ удовлетворенности дисциплинированностью, ответственностью и исполнительностью обучающихся

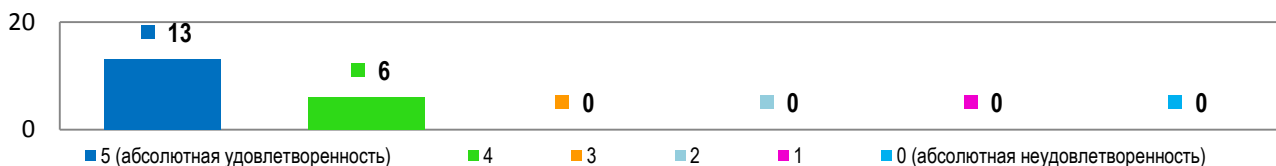


Рис. 31 Оценка удовлетворенности способностью и стремлением обучающихся к самообразованию



Рис. 32 Анализ удовлетворенности способностью и стремлением обучающихся к самообразованию

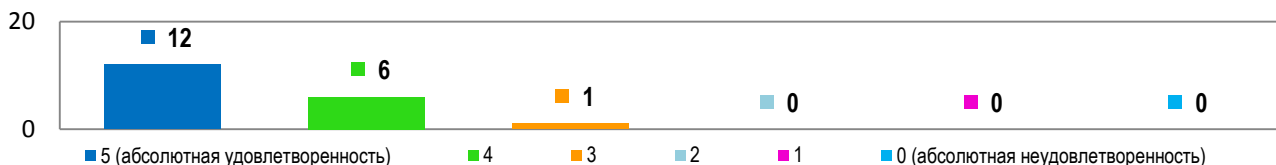


Рис. 33 Оценка удовлетворенности способностью обучающихся к новациям и участию в инновационной деятельности



Рис. 34 Анализ удовлетворенности способностью обучающихся к новациям и участию в инновационной деятельности

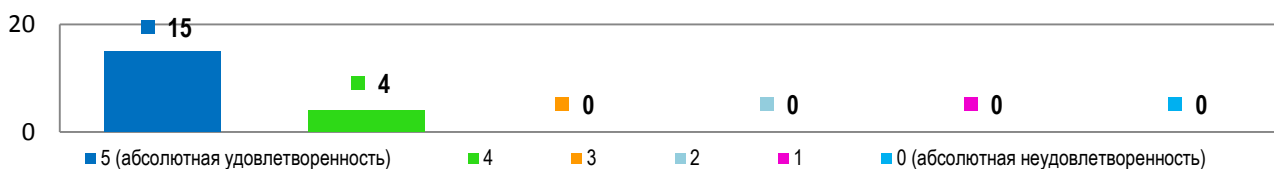


Рис. 35 Оценка удовлетворенности уровнем владения информационными технологиями



Рис. 36 Анализ удовлетворенности уровнем владения информационными технологиями

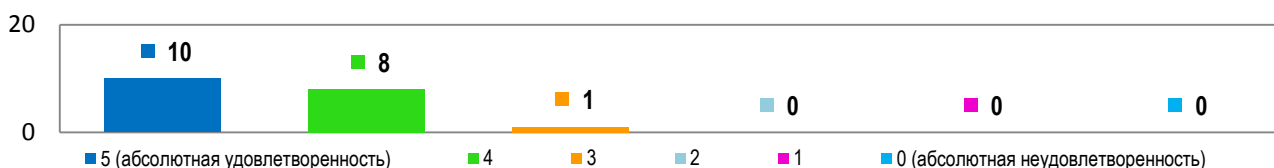


Рис. 37 Оценка удовлетворенности уровнем дополнительных знаний и навыков

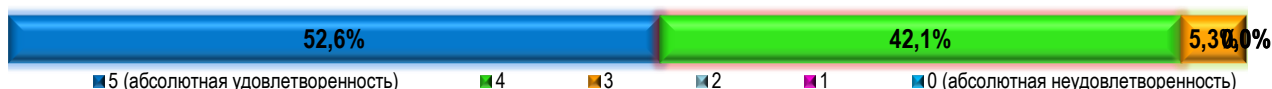


Рис. 38 Анализ удовлетворенности уровнем дополнительных знаний и навыков

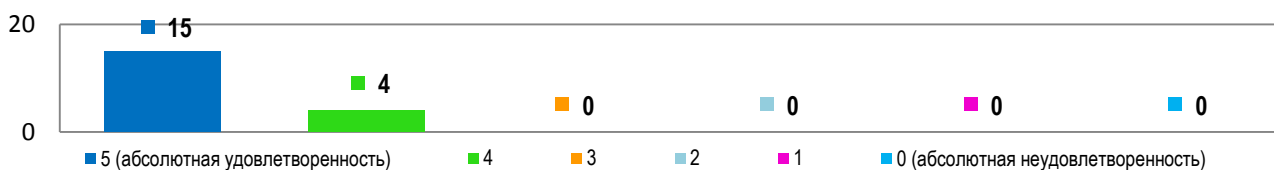


Рис. 39 Оценка удовлетворенности воспитанностью, уровнем общей культуры и эрудированностью обучающихся



Рис. 40 Анализ удовлетворенности воспитанностью, уровнем общей культуры и эрудированностью обучающихся

Большинство работодателей высоко оценивают уровень профессиональной подготовкой обучающихся МГПУ (средний балл по перечисленным показателям более 4,4).

Высокий балл в 4,79 респонденты поставили по критериям «Коммуникативные компетенции», «Владение информационными технологиями», «Воспитанность, общая культура и эрудированность».

Наибольший балл (4,84) получил критерий «Способность применять теоретические знания в профессиональной деятельности», что говорит о высоком профессионализме и педагогическом мастерстве профессорско-

преподавательского состава, участвующего в реализации образовательной программы. Ниже показателя в 4,5 баллов работодатели оценили такой критерии, как «Дополнительные знания и навыки кроме профессиональных» (средний балл – 4,47).

Работодателей, неудовлетворенных способностями обучающихся профессиональной подготовкой обучающихся МГПУ среди опрошенных нет.

В целом, работодатели высоко оценивают содержание и качество учебного процесса и организации и практик по образовательной программе 49.03.01 Физическая культура профилю Спортивная тренировка в избранном виде спорта.

Анализ данных позволяет заключить, что профессорско-преподавательскому составу следует обратить особое внимание на привлечение студентов к инновационной деятельности.

Вопрос 18. Ответы респондентов на вопрос об указании основных достоинств в подготовке обучающихся, осваивающих образовательную программу 49.03.01 Физическая культура профилю Спортивная тренировка в избранном виде спорта, распределились следующим образом:

Показатель	Кол-во	%
Высокий уровень теоретической подготовки	12	63,2
Высокий уровень практической подготовки	11	57,9
Владение современными методами и технологиями деятельности	6	31,6
Готовность к быстрому реагированию в нестандартной ситуации	8	42,1
Высокий уровень производственной дисциплины	5	26,3
Желание работать в сфере образования	9	47,4
Желание к саморазвитию и самоорганизации	6	31,6
Способность работать в коллективе, команде	11	57,9
Навыки творческой деятельности, креативность	7	36,8
Способность эффективно представлять себя и презентовать результаты своей деятельности	2	10,5
Владение коммуникативными навыками	8	42,1
Соответствие профессиональному стандарту	10	52,6
Профессионализм	4	21,1
Другое	0	0

Анализ данных позволяет констатировать, что для респондентов основными достоинствами в подготовке обучающихся, осваивающих образовательную программу, являются высокий уровень теоретической подготовки (указали 12 (63,2 %) работодателей), высокий уровень практической подготовки (указали 11 (57,9 %) работодателей), способность работать в коллективе, команде (указали 11 (57,9 %) работодателей), соответствие профессиональному стандарту (указали 10 (52,6 %) работодателей (рис. 41-42).

Несколько ниже в обучающихся образовательной программы работодатели отмечают готовность к быстрому реагированию в нестандартной ситуации (указали 8 (42,1 %) работодателей), навыки творческой деятельности,

креативность (указали 7 (36,8 %) работодателей), желание к саморазвитию и самоорганизации (указали 6 (31,6 %) работодателей).

Низкий результат получил показатель уровня профессионализма, что объяснимо преобладанием в организациях молодых специалистов, не получивших достаточного опыта работы.

Таким образом, в целом работодатели дали высокие оценки подготовке обучающихся, осваивающих образовательную программу 49.03.01 Физическая культура профилю Спортивная тренировка в избранном виде спорта.

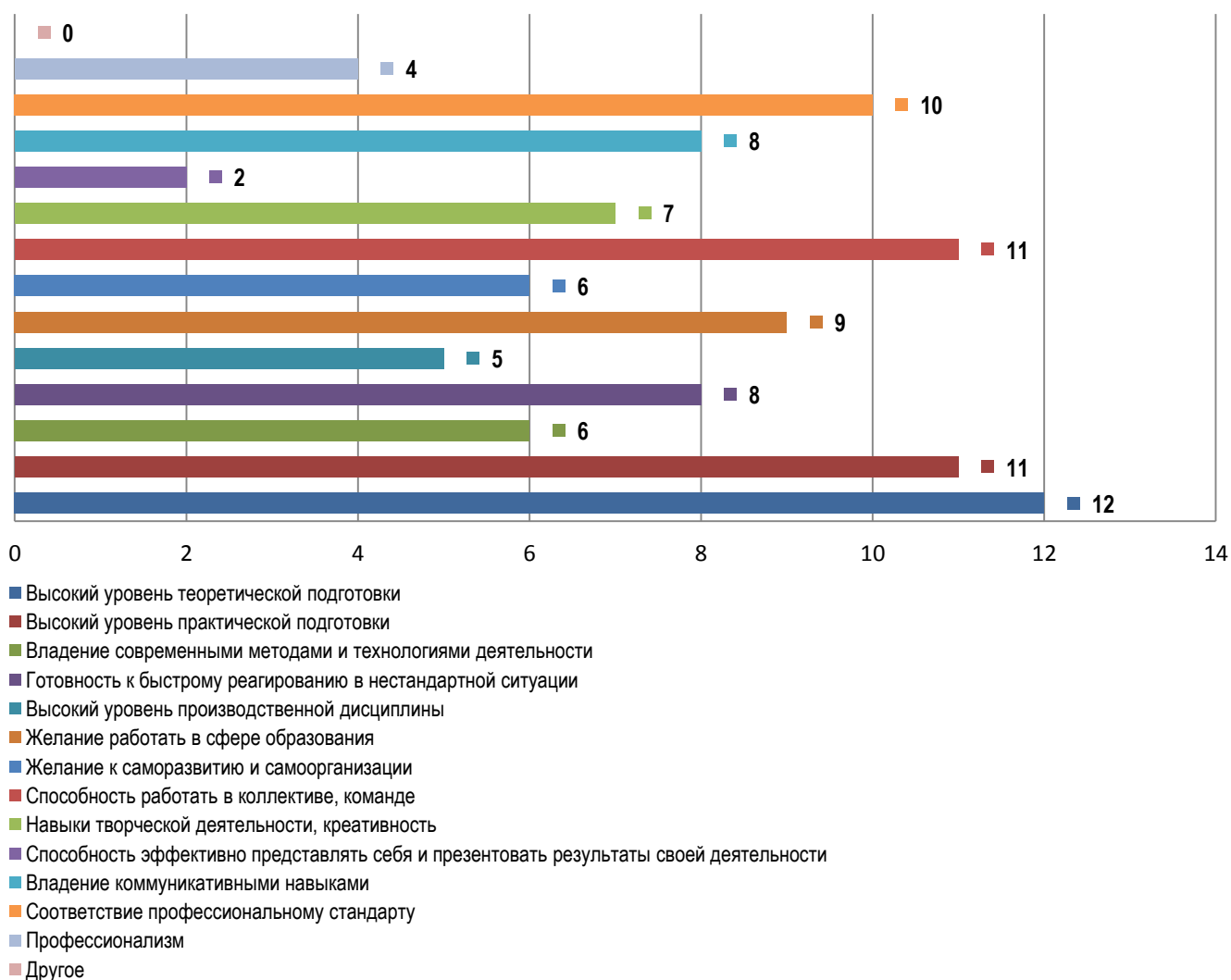


Рис. 41 Информация об основных достоинствах в подготовке обучающихся образовательной программы

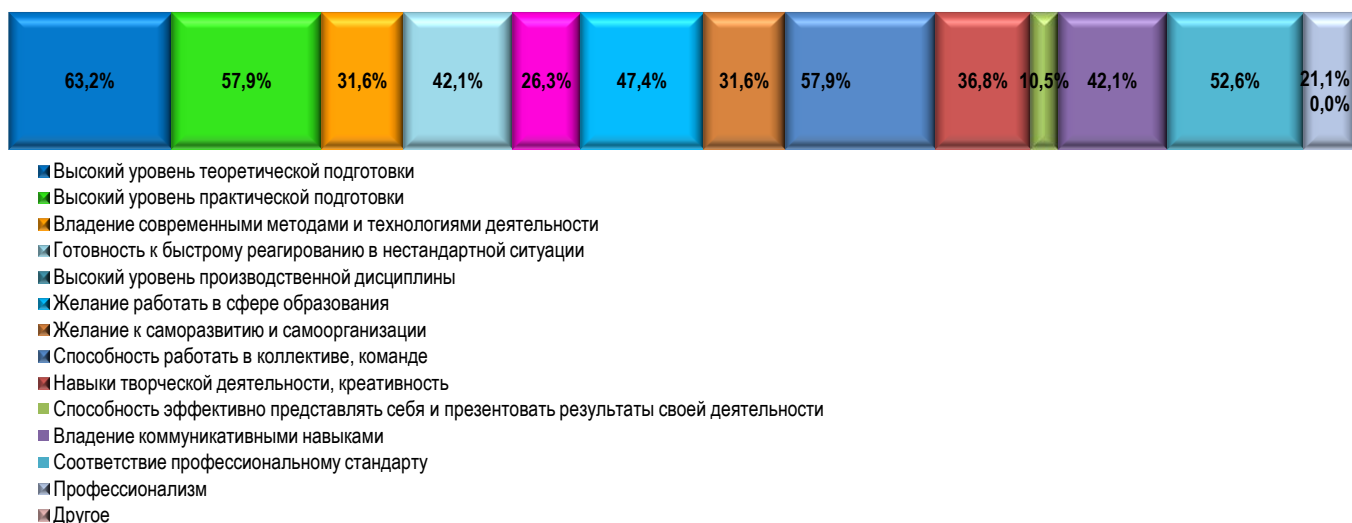


Рис. 42 Анализ оценки достоинств в подготовке обучающихся

Вопрос 19. Ответы респондентов на вопрос об указании недостатков в подготовке обучающихся, осваивающих образовательную программу 49.03.01 Физическая культура профилю Спортивная тренировка в избранном виде спорта, распределились следующим образом:

Показатель	Кол-во	%
Низкий уровень теоретической подготовки	1	5,3
Недостаточный уровень практической подготовки	2	10,5
Затрудняюсь указать какие-либо достоинства подготовки и (или) сильные стороны обучающихся образовательной программы	5	26,3
Отсутствие желания к саморазвитию и самообразованию	3	15,8
Низкий уровень общей профессиональной подготовки	1	5,3
Низкий уровень производственной дисциплины	0	0
Недостатки отсутствуют	10	52,6
Другое	0	0

Анализ данных позволяет констатировать, что значительная часть опрошенных – 10 (52,6 %) работодателей указали на отсутствие недостатков в подготовке обучающихся по образовательной программе 49.03.01 Физическая культура профилю Спортивная тренировка в избранном виде спорта и у 5 (26,3 %) работодателей возникли затруднения в указании каких-либо значительных недостатков в подготовке обучающихся образовательной программы.

Однако есть ответы респондентов, которые указывают на недостатки в подготовке обучающихся, осваивающих образовательную программу, при этом выделяют в качестве недостатка отсутствие желания к саморазвитию и самообразованию (указали 3 (15,8 %) работодателей), низкий уровень теоретической подготовки (указали 1 (5,3 %) работодателей), недостаточный уровень практической подготовки (указали 2 (10,5 %) работодателей), низкий уровень общей профессиональной подготовки (указали 1 (5,3 %) работодателей) (рис. 43-44).

Отсутствуют организации, в которых отмечена низкая производственная дисциплина.

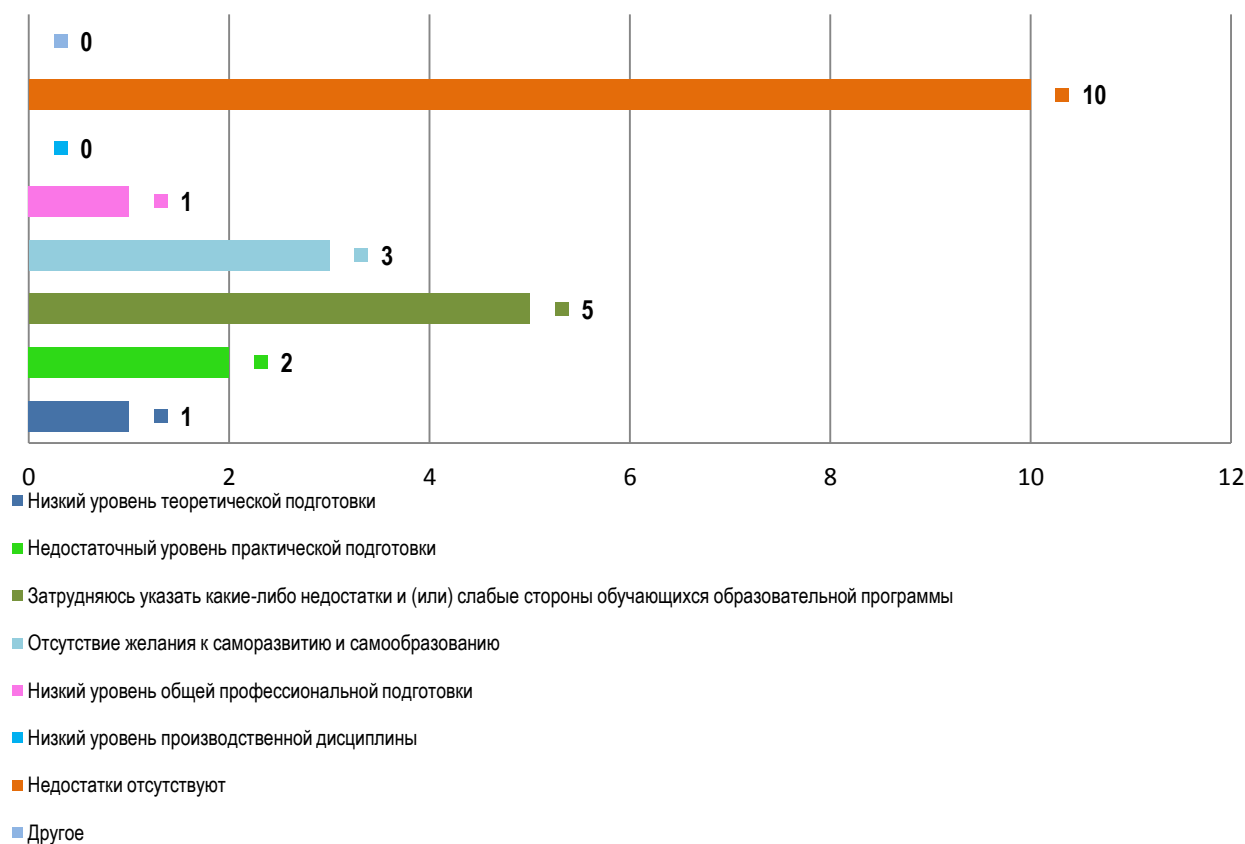


Рис. 43 Информация о недостатках в подготовке обучающихся образовательной программы



Рис. 44 Анализ сведений о наличии недостатков в подготовке обучающихся

Вопрос 20. Анализ предложений работодателей по улучшению уровня подготовки обучающихся представляется следующим образом (рис. 45):

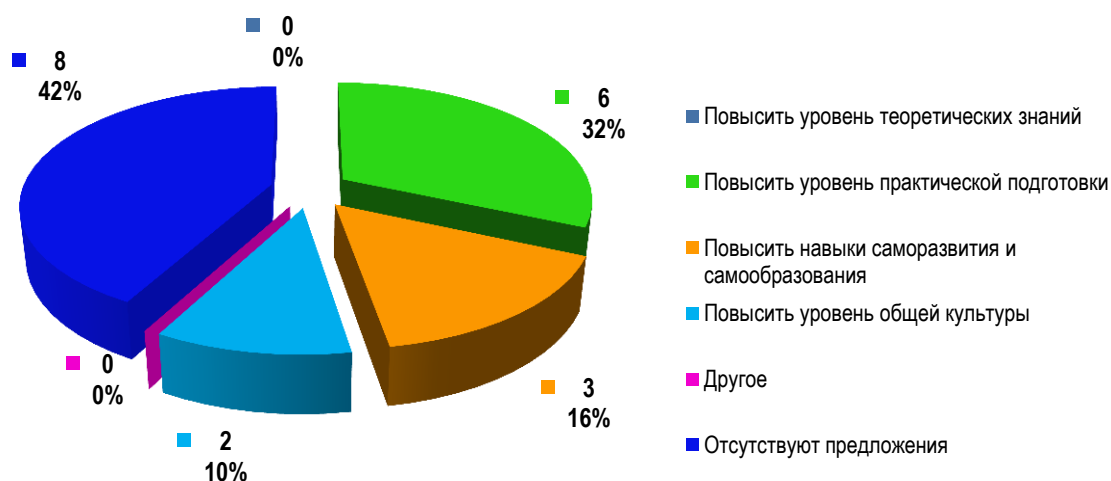


Рис. 45 Анализ предложений работодателей по улучшению уровня подготовки обучающихся

Для повышения уровня подготовки обучающихся МГПУ руководители организаций предлагают в первую очередь включать практикантов в производственный процесс (6 (31,6 %) респондентов), повышать навыки саморазвития и самообразования (3 (15,8 %) респондентов) и уровень общей культуры (2 (10,5 %) респондентов).

Вопрос 21. Анализ данных о наиболее значимых качествах выпускников МГПУ при трудоустройстве в организацию, представителем которой является работодатель, представлен следующим образом:

Показатель	Кол-во	%
Знание законодательства Российской Федерации, в т.ч. в сфере образования	5	26,3
Навыки делового общения и соблюдения профессиональной этики	11	57,9
Знание иностранного языка	1	5,3
Умение организовать работу с одаренными детьми	4	21,1
Умение вовлечь обучающихся к участию в конкурсах, проектах	7	36,8
Умение работать в команде, самопрезентация	9	47,4
Умение работать в сотрудничестве	9	47,4
Навыки разработки дополнительных образовательных программ	4	21,1
Умение строить траекторию профессионального роста	5	26,3
Способность к саморазвитию	0	0
Знание современных педагогических технологий дополнительного образования	7	36,8
Другое	0	0

Анализ данных позволяет констатировать, что 9 (47,4 %) работодателей в одинаковой мере указывают на значимость умения работать в команде, самопрезентации и умения работать в сотрудничестве, 7 (36,8 %) отмечают необходимость сформированных знаний современных педагогических технологий дополнительного образования и умений вовлечь обучающихся к участию в конкурсах, проектах.

При этом для успешного трудоустройства более половины работодателей рекомендуют студентам непременно свой багаж пополнять навыками делового общения и соблюдения профессиональной этики (11, что составляет 57,9 % респондентов).

Результаты опроса показывают, что менее 30 % работодателей отмечают в качестве значимых качеств выпускников знание законодательства Российской Федерации (5, что составляет 26,3 % респондентов), умение строить траекторию профессионального роста (5, что составляет 26,3 % респондентов), умение организовать работу с одаренными детьми (4, что составляет 21,1 %), навыки разработки дополнительных образовательных программ (4, что составляет 21,1 %), знание иностранного языка (1, что составляет 5,3 %) (рис. 46-47).

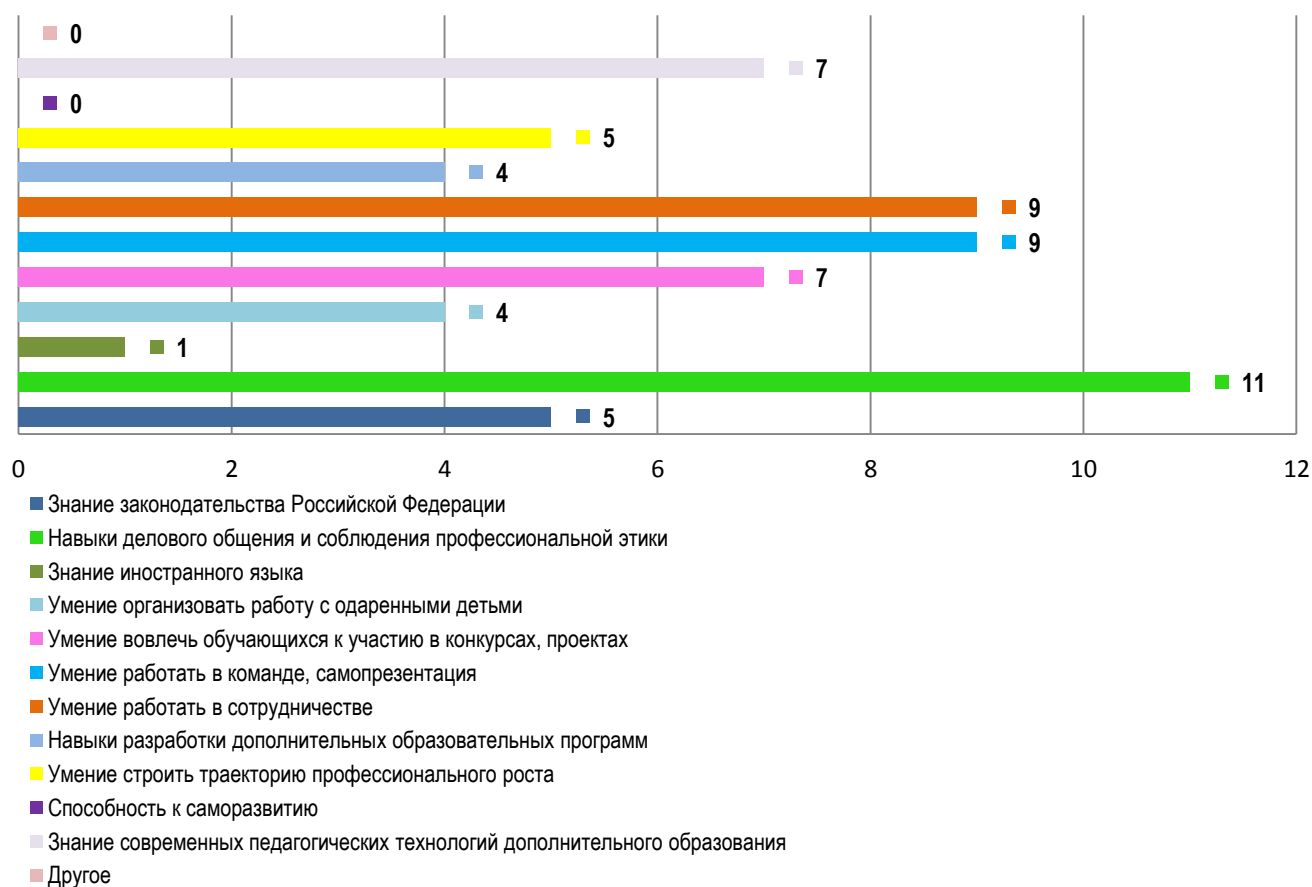


Рис. 43 Информация о значимости необходимых качеств выпускников при трудоустройстве

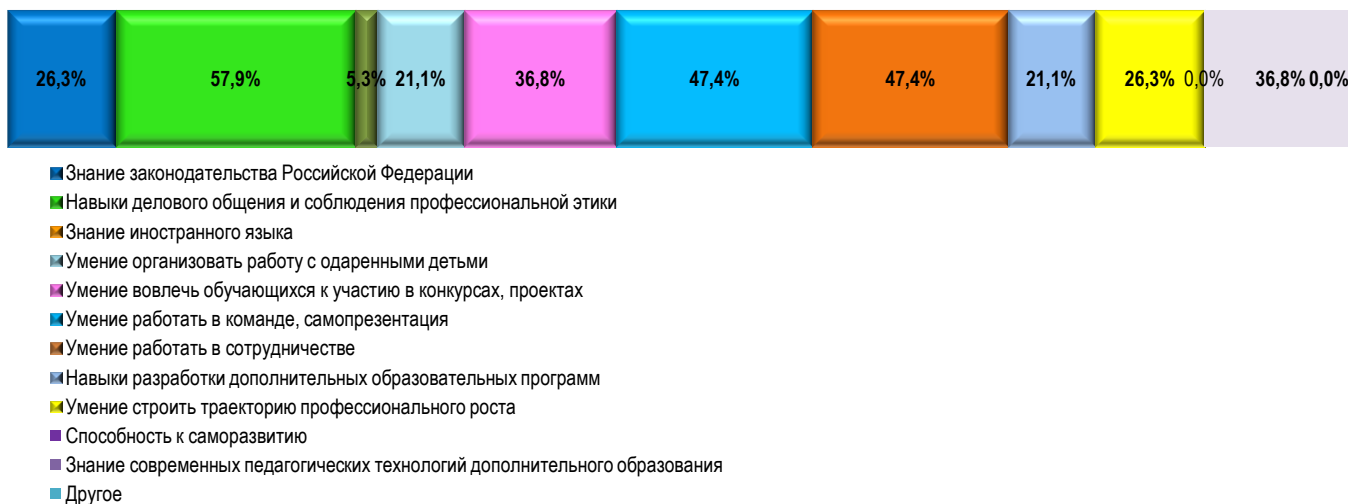


Рис. 44 Анализ сведений о значимости необходимых качеств выпускников при трудоустройстве

Таким образом опрос показывает, что работодатели наиболее заинтересованы в развитии таких профессиональных качеств выпускников образовательной программы, как:

- навыки делового общения и соблюдения профессиональной этики, что отмечается 11 (57,9 %) респондентами;
- умение работать в команде, самопрезентация, что отмечается 9 (47,4 %) респондентами;
- умение работать в сотрудничестве, что отмечается 9 (47,4 %) респондентами.

Вопрос 22. Данные об ответе на вопрос о достаточной полноте отражения информации об образовательной деятельности университета на официальном сайте МГПУ распределились следующим образом:

- положительный ответ на вопрос дали 16 (84,2 %) работодателей;
- отрицательный ответ на вопрос дали 0 (0 %) работодателей;
- затруднились ответить на вопрос 3 (15,8 %) работодателей, т. к. не обращались к сайту для просмотра информации по образовательной деятельности.

Вопрос 23. Для повышения качества подготовки обучающихся, условий реализации образовательной программы, организации воспитательной работы в университете 13 (68,4 %) руководителями образовательных организаций предложены следующие направления работы:

- продолжение практико-ориентированного обучения;
- усиление предметной и методической подготовки;
- вовлечение студентов в работу с одаренными детьми;
- продолжение сотрудничества с образовательными организациями;
- расширение сотрудничества в плане заключения договоров о практической подготовке.

В то же время работодатели отмечают высокий уровень профессиональной подготовки в МГПУ и соответствие выпускников

образовательной программы современным требованиям, инициируют готовность принять студентов на практику.

Работодатели высоко оценивают качество подготовки обучающихся образовательной программы направления подготовки 49.03.01 Физическая культура профилю Спортивная тренировка в избранном виде спорта, в достаточной степени удовлетворены профессиональной подготовкой, коммуникативными качествами, способностями к командной работе, к системному и критическому мышлению, к разработке и реализации проектов. При этом работодатели рекомендуют уделять особое внимание формированию осознанного стремления личности к саморазвитию и самообразованию.

Основным критерием оценки выпускника является его способность найти работу по профилю на рынке труда и удовлетворять требованиям работодателя. Поэтому сведения о трудоустройстве студентов после окончания вуза являются наиболее очевидным показателем удовлетворенности работодателей качеством образовательного процесса.

Основные выводы и рекомендации по результатам опроса работодателей

Результаты анкетирования работодателей показали, что общая удовлетворенность различными сторонами образовательного процесса по образовательной программе направления подготовки 49.03.01 Физическая культура профилю Спортивная тренировка в избранном виде спорта находится на достаточно высоком уровне, что подтверждает действенность политики вуза, направленной на удовлетворение требований потребителей. Однако в организации образовательного процесса по образовательной программе имеются аспекты, требующие улучшения и корректировок.

Положительным фактом является то, что результаты опроса позволяют сделать вывод о достаточно высоком уровне профессиональной подготовки обучающихся МГПУ.

Достаточно высоко работодателями оцениваются:

- 1) качество обучения, в частности высокий уровень учебно-методического обеспечения и высокая квалификация преподавателей;
- 2) содержание образовательной программы по направлению подготовки 49.03.01 Физическая культура профилю Спортивная тренировка в избранном виде спорта и организация образовательного процесса, в том числе организация практик;
- 3) качество преподавания;
- 4) инфраструктура и оснащенность образовательного процесса учебным оборудованием.

Результаты опроса свидетельствуют, что значительная часть работодателей, участвующих в оценке удовлетворенности качеством образовательной деятельности в МГПУ полностью удовлетворены организацией и проведением производственной практики, но, тем не менее, считают, что необходимо усилить практикоориентированную составляющую в ходе учебной деятельности.

Учет выявленных проблем, формирование планов корректирующих и предупреждающих мероприятий для улучшения качества предоставляемых образовательных услуг позволит повысить уровень потребительской удовлетворенности.

Для повышения уровня удовлетворенности работодателей, участвующих в реализации образовательной программы высшего образования – программы бакалавриата по направлению подготовки 49.03.01 Физическая культура профилю Спортивная тренировка в избранном виде спорта и (или) предоставляющих площадки для практической подготовки обучающихся, качеством образовательной деятельности по образовательной программе необходимо:

1. Продолжить работу по систематическому применению практико-ориентированных технологий при реализации образовательного процесса, привлечению работодателей к участию в разработке и обновлении образовательной программы, экспертизе оценочных средств, к проведению государственной итоговой аттестации и включению в образовательные программы университета элективных дисциплин и дисциплин по выбору, направленных на углубленную подготовку в области работы с детьми с ОВЗ, на овладение воспитательными технологиями;

2. Продолжить работу по дальнейшему проектированию индивидуальных образовательных траекторий и траекторий профессионального роста студентов с использованием ресурсов образовательной среды;

3. Продолжить совершенствование необходимого учебно-методического и информационно-технологического сопровождения образовательного процесса с учетом актуальных тенденций и потребностей рынка труда;

4. Усилить внимание на активизации инновационного потенциала студенческой молодежи, сближению инновационно-проектной деятельности с профессиональной подготовкой студентов;

5. Продолжить внедрять образовательные инструменты командообразования;

6. Усилить работу по привлечению студентов к участию в конкурсах научно-исследовательских проектов и грантов.

Руководитель образовательной программы
49.03.01 Физическая культура
профиль Спортивная тренировка
в избранном виде спорта

Н. А. Паршина

Исполняющий обязанности заведующего
кафедрой физического воспитания
и спортивных дисциплин

Н. А. Паршина

Декан факультета физической культуры

С. В. Бакулин