

МИНИСТЕРСТВО ПРОСВЕЩЕНИЯ РОССИЙСКОЙ ФЕДЕРАЦИИ

федеральное государственное бюджетное образовательное учреждение  
высшего образования «Мордовский государственный педагогический  
университет имени М. Е. Евсевьева»

**Результаты опроса педагогических работников по образовательной  
программе высшего образования – программе бакалавриата по  
направлению подготовки 44.03.05 Педагогическое образование (с двумя  
профилями подготовки) профилю Начальное образование. Иностранный  
язык (английский) об удовлетворенности качеством образовательной  
деятельности**

Саранск-2023

С целью получения информации об удовлетворенности качеством образовательной деятельности в Мордовском государственном педагогическом университете имени М. Е. Евсевьева (далее – МГПУ, университет) в 2022-2023 учебном году был проведен опрос педагогических работников университета на предмет об удовлетворенности качеством образовательной деятельности.

Удовлетворенность профессорско-преподавательского состава условиями труда выступает одним из важнейших критериев, определяющих эффективность работы вуза во всех сферах его деятельности. Оценка администрацией вуза различных факторов, обуславливающих удовлетворенность педагогических работников, позволяет своевременно вносить необходимые коррективы при принятии управленческих решений, выступая формой обратной связи между руководством университета и его работниками. Степень удовлетворенности человека местом работы и выполняемыми функциональными обязанностями является важнейшей составляющей трудовой мотивации.

Цель мониторинга: определение степени удовлетворенности педагогических работников качеством образовательной деятельности.

Задачи:

1. Выявить перспективные направления развития профессиональной деятельности педагогических работников университета.

2. Определить значимые критерии условий труда педагогических работников университета.

3. Оценить уровень удовлетворенности педагогических работников университета основными аспектами работы в вузе.

4. Рассмотреть факторы, снижающие эффективную работу педагогических работников университета.

Объект исследования: профессорско-преподавательский состав, участвующий в реализации образовательной программы высшего образования – программе бакалавриата по направлению подготовки 44.03.05 Педагогическое образование (с двумя профилями подготовки) профилю Начальное образование. Иностранный язык (английский).

Предмет исследования: удовлетворенность педагогических работников различными аспектами профессиональной деятельности.

Решение основной цели и задач осуществлялось путем проведения анкетного опроса преподавателей образовательной программы в электронной форме в период с 12.12.2022 г. по 26.12.2022 г.

#### ***Характеристика участников опроса***

Вопросы 1-12. Всего в опросе приняли участие 19 педагогических работников, участвующих в реализации программы бакалавриата по направлению подготовки 44.03.05 Педагогическое образование (с двумя профилями подготовки) профилю Начальное образование. Иностранный язык (английский).

Данные о распределении респондентов по полу представлены следующим образом:

Женский		Мужской	
Кол-во	%	Кол-во	%
15	79	4	21

В опросе приняли участие 19 преподавателей, из них 15 женщин и 4 мужчин (рис. 1).

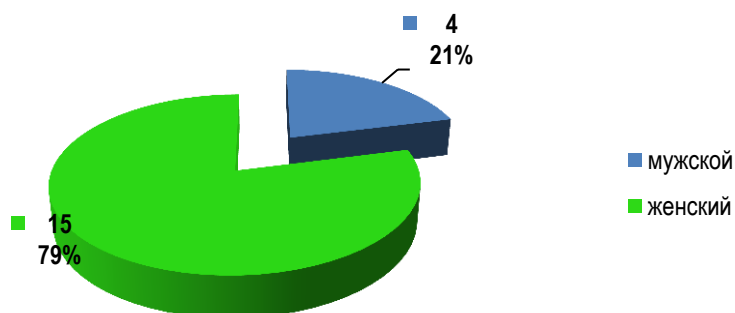


Рис. 1 Распределение респондентов по полу

Данные о распределении респондентов по возрасту представлены следующим образом:

Возраст	Кол-во респондентов	%
от 25 до 34 лет	3	16
от 35 до 44 лет	4	21
от 45 до 54 лет	9	47
от 55 до 64 лет	3	16

Большинство педагогических работников, участвующих в реализации образовательной программы и принявших участие в опросе, находятся в возрастной категории – старше 45 лет – 12 (63%) респондентов (рис. 2).

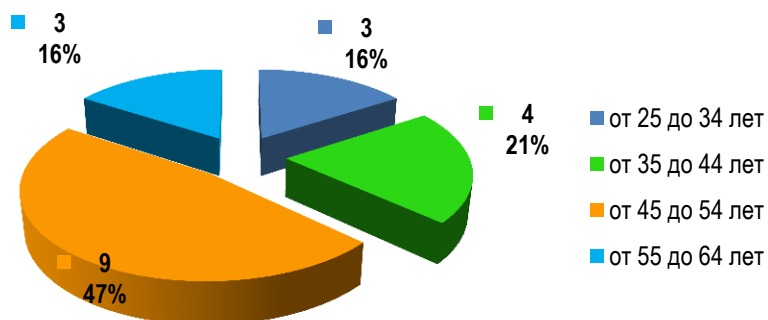


Рис. 2 Распределение респондентов по возрасту

Данные о распределении респондентов по стажу педагогической деятельности в университете представлены следующим образом:

Стаж	Кол-во респондентов	%
до 5 лет	3	16
от 6 до 10 лет	3	16
от 11 до 14 лет	1	5
от 15 до 20 лет	3	16
от 21 до 25 лет	5	26
от 26 до 30 лет	3	16
более 30 лет	1	5

Результаты опроса педагогических работников образовательной программы показали, что наиболее наполненной является группа преподавателей, имеющих трудовой стаж от 21 до 25 лет и у 1 преподавателя оказался стаж более 30 лет.

В основном можно говорить о том, что педагогические работники, участвующие в реализации образовательной программы и принявшие участие в опросе, имеют хорошую подготовку и высокую квалификацию (рис. 3):

- 3 преподавателей находятся в своей профессии менее 5 лет;
- 3 преподавателей находятся в своей профессии от 6 до 10 лет;
- 3 преподавателей находятся в своей профессии от 15 до 20 лет;
- 3 преподавателей находятся в своей профессии от 26 до 30 лет.

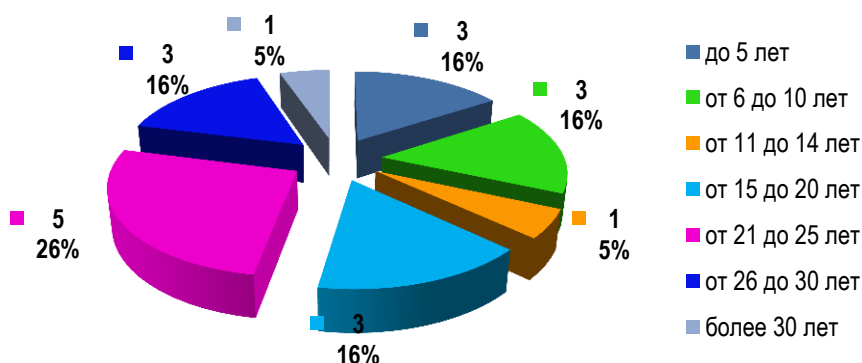


Рис. 3 Распределение респондентов по стажу

Данные о наличии ученой степени респондентов представлены следующим образом (рис. 4):

Наличие ученой степени	Кол-во респондентов	%
кандидат наук	12	63
доктор наук	1	5
без ученой степени	6	32

Наиболее наполненной является группа педагогических работников, участвующих в реализации образовательной программы и принявших участие в опросе, имеющих ученую степень (13 (68%) респондентов), при этом ученую степень кандидата наук имеют 12 (63%) респондентов и ученую степень доктора наук имеют 1 (5%) респондентов (рис. 4). 12 преподавателей обладают научным званием доцента. Привлечены к реализации образовательной программы без ученой степени 6 (32%) опрошенных респондентов (рис. 4).

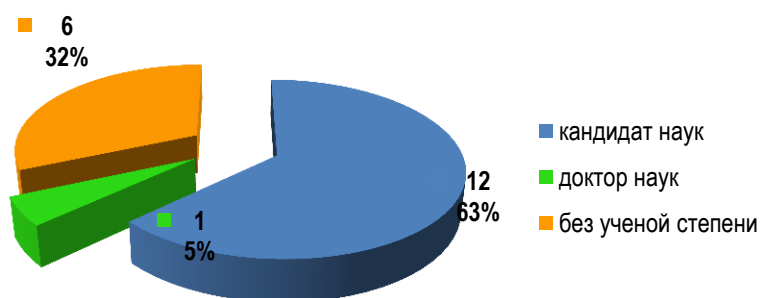


Рис. 4 Информация о респондентах с ученой степенью

Данные о занимаемой должности респондентов представлены следующим образом:

Должность	Кол-во респондентов	%
преподаватель	4	21
старший преподаватель	3	16
доцент	12	63

Большинство участников опроса осуществляют трудовую деятельность в университете в должности преподавателя – 4 (21%) респондентов, старшего преподавателя – 3 (16%) респондентов, доцента – 12 (63%) респондентов (рис. 5).

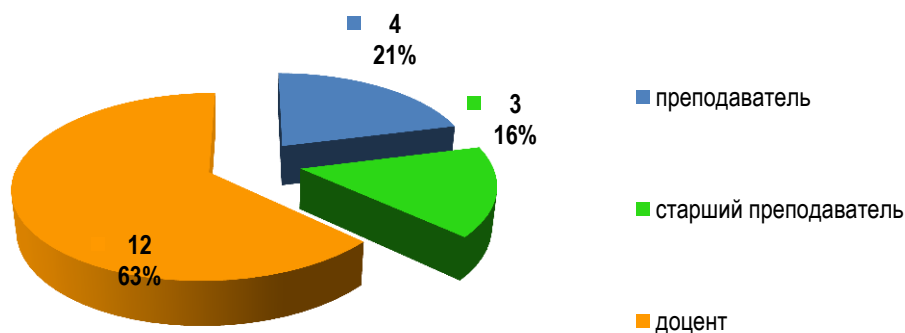
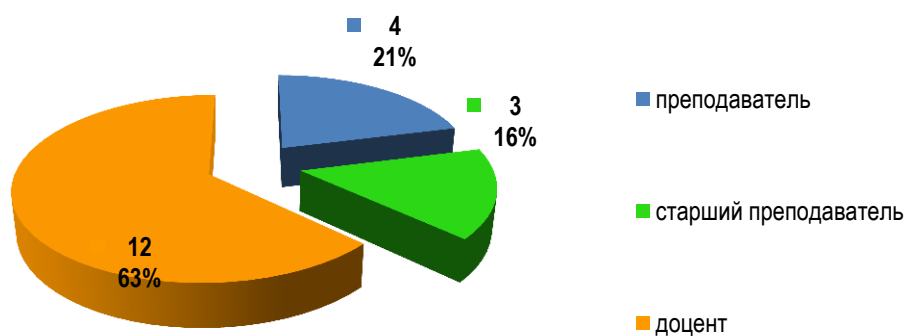


Рис. 5 Информация о должностях, занимаемых респондентами

Данные об условиях выполнения трудовой деятельности респондентов представлены следующим образом:

Условия	Кол-во респондентов	%
Являюсь штатным сотрудником, моя основная должность преподаватель (ассистент, старший преподаватель, доцент, профессор)	18	95
Являюсь штатным сотрудником, преподаю по внутреннему совместительству	1	5

Большинство участников опроса (18 респондентов, что составляет 95% опрошенных) являются штатными сотрудниками МГПУ и занимают должности преподавателя (преподавателя, старшего преподавателя, доцента), 1 респондент (5%) является штатным сотрудником университета, но проводит учебные занятия по внутреннему совместительству, поскольку их основная работа связана с выполнением трудовой деятельности в иных структурных подразделениях университета (рис. 5).

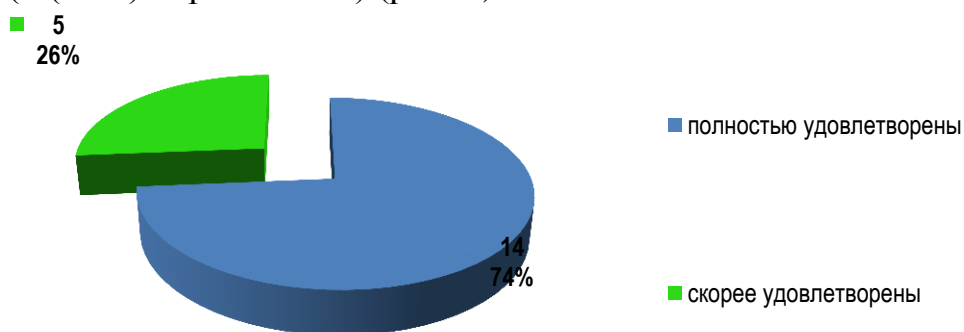


**Рис. 5** Информация о распределении преподавателей по месту работы

На вопрос о видах участия при реализации образовательной программы кроме проведения теоретических учебных занятий и организации промежуточной аттестации обучающихся образовательной программы 14 респондентов (74%) подтверждают свое участие в организации практической подготовки обучающихся и 6 (32%) – в проведении государственной итоговой аттестации.

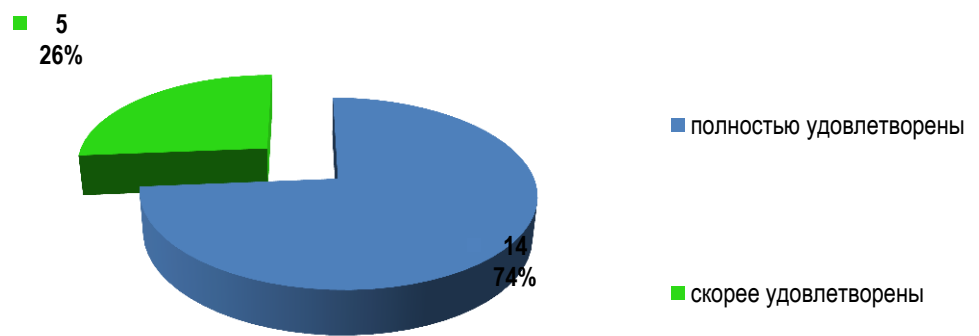
***Анализ полученных результатов опроса об удовлетворенности различными аспектами образовательной деятельности***

Вопрос 13. Ответы на вопрос «Удовлетворены ли Вы комфортностью условий, в которых осуществляете преподавательскую деятельность по образовательной программе?» позволяют констатировать, что в целом более половины преподавателей полностью удовлетворены предоставленными условиями для своей деятельности (14 (74%) опрошенных) или считают, что скорее удовлетворены предоставленными условиями для своей деятельности, чем не удовлетворены (5 (26%) опрошенных) (рис. 6).



**Рис. 6** Удовлетворенность преподавателей условиями работы в МГПУ в целом

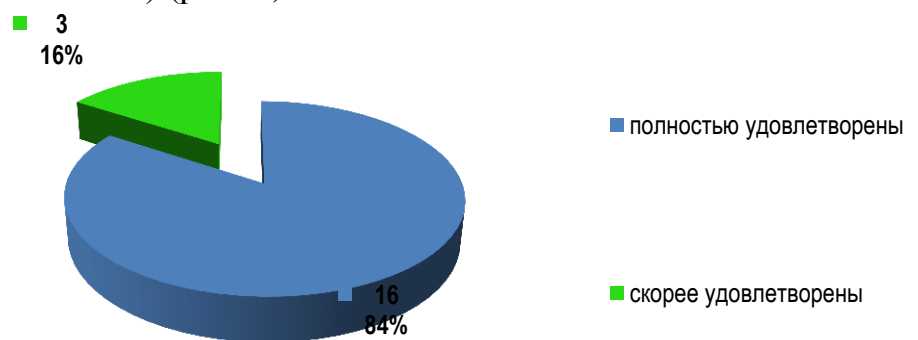
Вопрос 14. Ответы на вопрос «Удовлетворены ли Вы в целом условиями для профессионального развития преподавателей в университете?» позволяют констатировать, что в целом более половины преподавателей полностью удовлетворены условиями для своего профессионального развития (14 (74%) опрошенных) или считают, что скорее удовлетворены, чем не удовлетворены (так ответили 5 (26%) опрошенных) (рис. 7).



**Рис. 7** Удовлетворенность преподавателей условиями для профессионального развития

Детальный анализ оцениваемых педагогическими работниками различных условий для педагогической деятельности в университете показывает следующее.

Вопрос 15. Ответы на вопрос «Удовлетворены ли Вы актуальностью и содержанием образовательной программы?» позволяют констатировать, что в целом более половины преподавателей полностью удовлетворены (16 (84%) опрошенных) или считают, что скорее удовлетворены, чем не удовлетворены (так ответили 3 (16%) опрошенных) (рис. 8).



**Рис. 8** Удовлетворенность преподавателей актуальностью и содержанием образовательной программы

Вопрос 16. Ответы на вопрос «Имеете ли вы в доступе всю необходимую информацию, касающуюся учебного процесса и внеучебных мероприятий университета?» позволяют сделать вывод об удовлетворенности своевременным информированием и открытостью и доступностью указанной информации (19 (100%) опрошенных респондентов). Отсутствуют респонденты, указавшие на отсутствие своевременного получения информации.

Вопрос 17. Анализ ответов на вопрос «Достаточно ли полно отражена информация по образовательной программе на сайте МГПУ?» показывает, что подавляющее большинство преподавателей (19 (100%) респондентов) отмечают полноту отражения указанной информации на сайте университета.

Вопрос 18. Данные об оценке удовлетворенности (по 5-балльной шкале из расчета, что 5 баллов соответствует абсолютной удовлетворенности, а 0 баллов – абсолютной неудовлетворенности) качеством инфраструктуры МГПУ по следующим критериям представлены следующим образом:

Критерии	Шкала оценивания						Средний балл
	5	4	3	2	1	0	
фондом библиотеки	13 (68%)	6 (31,6%)	–	–	–	–	4,68
ресурсами ЭОИС	15 (78,9%)	4 (21,1%)	–	–	–	–	4,79
оборудованием	12 (63,2%)	5 (26,3%)	2 (10,5%)	–	–	–	4,53
учебными лабораториями	14 (73,7%)	5 (26,3%)	0 (0%)	–	–	–	4,74
учебными аудиториями	9 (47,4%)	9 (47,4%)	1 (5,3%)	–	–	–	4,42
помещениями кафедр	13 (68,4%)	4 (21,1%)	2 (10,5%)	–	–	–	4,58

Анализ ответов указывает, на то, что:

– 13 (68%) преподавателей удовлетворены фондом библиотеки и 0 (0%) – не удовлетворены (рис. 9, рис. 10);

– 15 (79%) преподавателей удовлетворены ресурсами ЭОИС и 0 (0%) – не удовлетворены (рис. 11, рис. 12);

– 12 (63%) преподавателей удовлетворены имеющимся оборудованием и 0 (0%) – не удовлетворены (рис. 13, рис. 14);

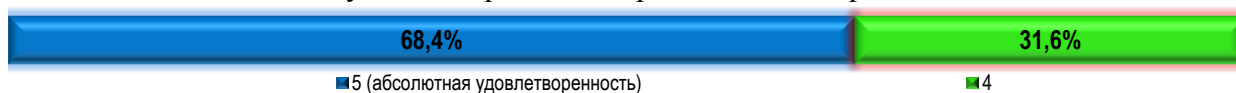
– 14 (74%) преподавателей удовлетворены учебными лабораториями и 0 (0%) – не удовлетворены (рис. 15, рис. 16);

– 9 (47,35%) преподавателей удовлетворены учебными аудиториями и 0 (0%) – не удовлетворены (рис. 17, рис. 18);

– 13 (68%) преподавателей удовлетворены помещениями кафедр и 0 (0%) – не удовлетворены (рис. 19, рис. 20).



**Рис. 9** Оценка удовлетворенности преподавателей фондом библиотеки




**Рис. 10** Анализ удовлетворенности преподавателей фондом библиотеки

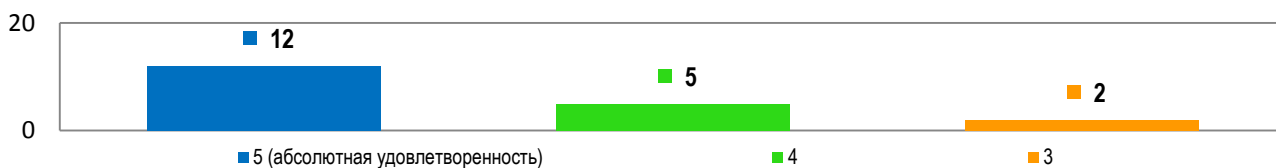


**Рис. 11** Оценка удовлетворенности преподавателей ресурсами ЭОИС





**Рис. 12** Анализ удовлетворенности преподавателей ресурсами ЭОИС




**Рис. 13** Оценка удовлетворенности преподавателей оборудованием




**Рис. 14** Анализ удовлетворенности преподавателей оборудованием




**Рис. 15** Оценка удовлетворенности преподавателей учебными лабораториями



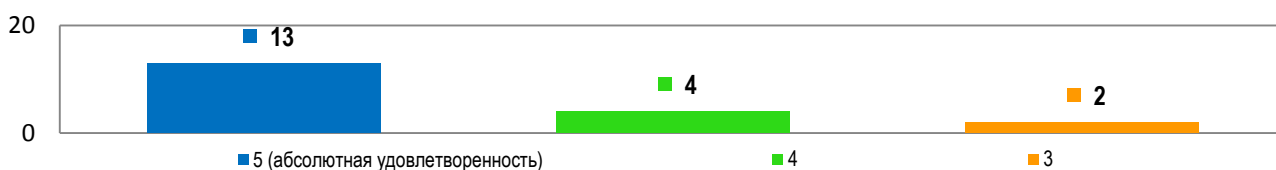
**Рис. 16** Анализ удовлетворенности преподавателей учебными лабораториями



**Рис. 17** Оценка удовлетворенности преподавателей учебными аудиториями



**Рис. 18** Анализ удовлетворенности преподавателей учебными аудиториями



**Рис. 19** Оценка удовлетворенности преподавателей помещениями кафедр



**Рис. 20** Анализ удовлетворенности преподавателей помещениями кафедр

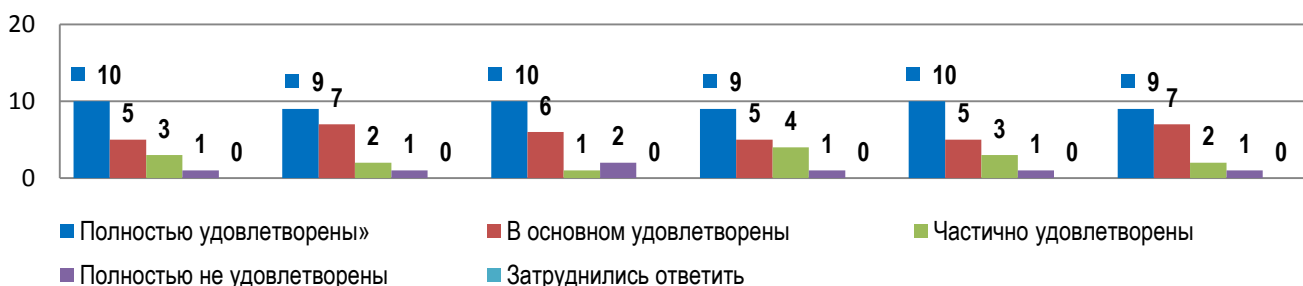
Среди имеющейся инфраструктуры университета педагогические работники в большей степени выразили удовлетворенность ресурсами ЭИОС, фондом библиотеки, для проведения учебных занятий (средний балл по перечисленным критериям составляет 4,79). Несколько критичней педагогические работники отнеслись к оценке учебных аудиторий университета (средний балл составляет 4,42).

Вопросы 19-20 касаются оценки удовлетворенности уровнем подготовки и степенью вовлеченности обучающихся образовательной программы в образовательный процесс.

Так, на рисунке 21 представлены данные о том, насколько участники опроса удовлетворены уровнем подготовки обучающихся образовательной программы по направлению подготовки 44.03.05 Педагогическое образование (с двумя профилями подготовки) профилю Начальное образование. Иностранный язык (английский).

Ответы на педагогических работников распределились следующим образом:

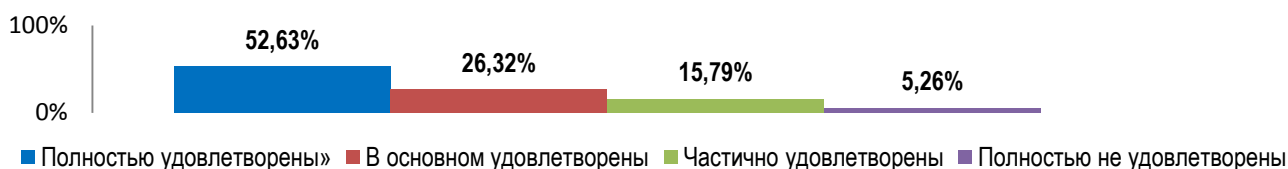
Показатели	Полностью удовлетворены»	В основном удовлетворены	Частично удовлетворены	Полностью не удовлетворены
Способностями обучающихся к самоорганизации и саморазвитию	10 (52,63%)	5 (26,32%)	3 (15,79%)	1 (5,26%)
Способностями обучающихся к системному и критическому мышлению	9 (47,37%)	7 (36,84%)	2 (10,53%)	1 (5,26%)
Коммуникативными навыками	10 (52,63%)	6 (31,58%)	1 (5,26%)	2 (5,26%)
Способностями обучающихся к командной работе и лидерскими качествами	9 (47,37%)	5 (26,32%)	4 (21,05%)	1 (5,26%)
Уровнем практической подготовки обучающихся	10 (52,63%)	5 (26,32%)	3 (15,79%)	1 (5,26%)
Уровнем теоретической подготовки обучающихся	9 (47,37%)	7 (36,84%)	2 (10,53%)	1 (5,26%)



**Рис. 21** Данные об удовлетворенности уровнем профессиональной подготовки обучающихся

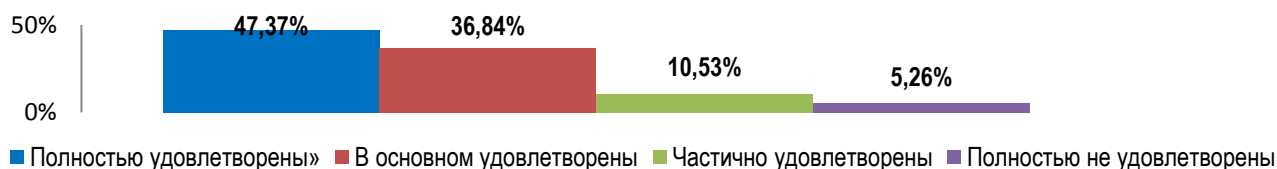
Данные об удовлетворенности преподавателей образовательной программы уровнем профессиональной подготовки обучающихся представлены на рисунках 22-27:

– сведения об удовлетворенности способностями обучающихся к самоорганизации и саморазвитию представлены на рисунке 22:



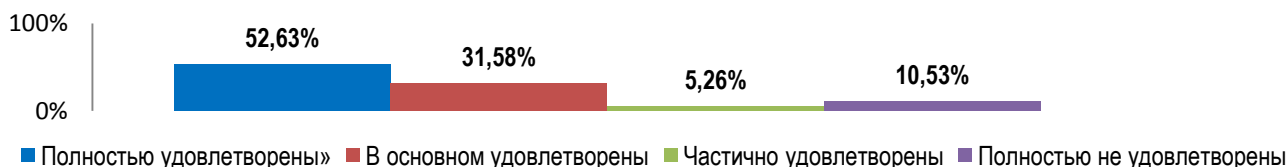
**Рис. 22** Данные об удовлетворенности преподавателей способностями обучающихся к самоорганизации и саморазвитию

– сведения об удовлетворенности способностями обучающихся к системному и критическому мышлению представлены на рисунке 23:



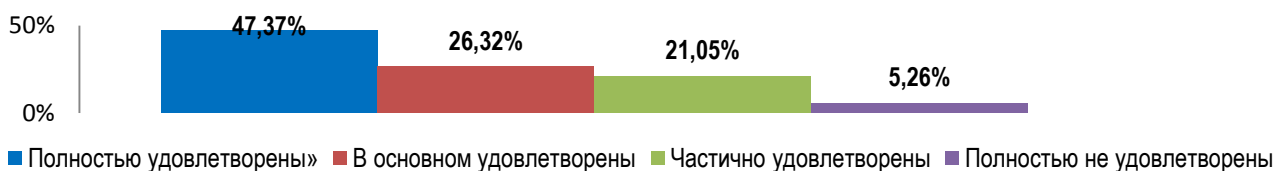
**Рис. 23** Данные об удовлетворенности преподавателей способностями обучающихся к системному и критическому мышлению

– сведения об удовлетворенности коммуникативными навыками обучающихся представлены на рисунке 24:



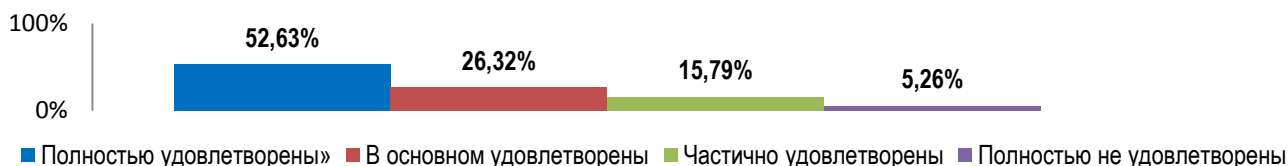
**Рис. 24** Данные об удовлетворенности коммуникативными навыками обучающихся

– сведения об удовлетворенности способностями обучающихся к командной работе и лидерскими качествами представлены на рисунке 25:



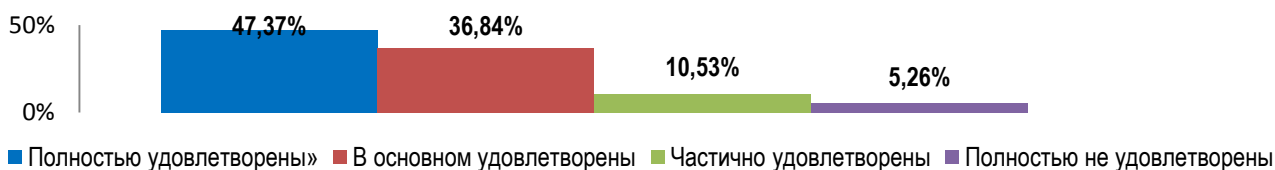
**Рис. 25** Данные об удовлетворенности преподавателей способностями обучающихся к командной работе и лидерскими качествами

– сведения об удовлетворенности уровнем практической подготовки обучающихся представлены на рисунке 12:



**Рис. 26** Данные об удовлетворенности уровнем практической подготовки обучающихся

– сведения об удовлетворенности уровнем теоретической подготовки обучающихся представлены на рисунке 27:



**Рис. 27** Данные об удовлетворенности уровнем теоретической подготовки

В целом уровень удовлетворенности профессорско-преподавательского состава, участвующего в опросе, уровнем подготовки студентов достаточно высок – с разной степенью уверенности на это указали подавляющее большинство респондентов.

В первую очередь, это можно отнести к коммуникативным качествам обучающихся, способностям обучающихся к самоорганизации и саморазвитию, уровню практической подготовки – опрошенные респонденты в основном удовлетворены, либо отмечают частичную удовлетворенность.

Уровень удовлетворенности преподавателей качеством образовательной деятельности напрямую зависит от проявления интереса студентов к изучению учебных дисциплин и выполнения необходимого объема предлагаемых заданий для самостоятельной работы.

Вопрос 20. Ответы на вопрос об оценке проявления интереса обучающихся образовательной программы к изучению дисциплин и выполнению заданий для самостоятельной работы распределились следующим образом:

Показатель	Кол-во	%
Значительная часть студентов заинтересована учебной дисциплиной, но не полностью выполняет задания для самостоятельной работы	3	15,79

Значительная часть студентов не заинтересована учебной дисциплиной и выполняет лишь часть заданий для самостоятельной работы	1	5,26
Значительная часть студентов не заинтересована учебной дисциплиной, практически не выполняет задания для самостоятельной работы	–	–
Значительная часть студентов глубоко заинтересована учебной дисциплиной и выходит за рамки образовательной программы	2	10,53
Значительная часть студентов демонстрирует высокую заинтересованность в изучении учебной дисциплины и полностью выполняет задания для самостоятельной работы	7	36,84
Значительная часть студентов демонстрирует высокую заинтересованность в изучении учебной дисциплины в сочетании с систематическим невыполнением заданий для самостоятельной работы	2	10,53
Значительная часть студентов демонстрирует высокую заинтересованность в изучении учебной дисциплины в сочетании с редким невыполнением заданий для самостоятельной работы	4	21,05

Преподаватели образовательной программы отмечают высокую степень заинтересованности в изучении учебной дисциплины и полностью выполняют задания для самостоятельной работы и лишь 1 (5,26%) респондентов считают, что обучающиеся демонстрируют низкую заинтересованность в изучении предметов и выполняет лишь часть заданий для самостоятельной работы.

Вопросы 21-22 касались указания преподавателями основных достоинств в подготовке и сильных сторон обучающихся, осваивающих образовательную программу в МГПУ, а также основных недостатков в подготовке и слабых сторон обучающихся, осваивающих образовательную программу в МГПУ.

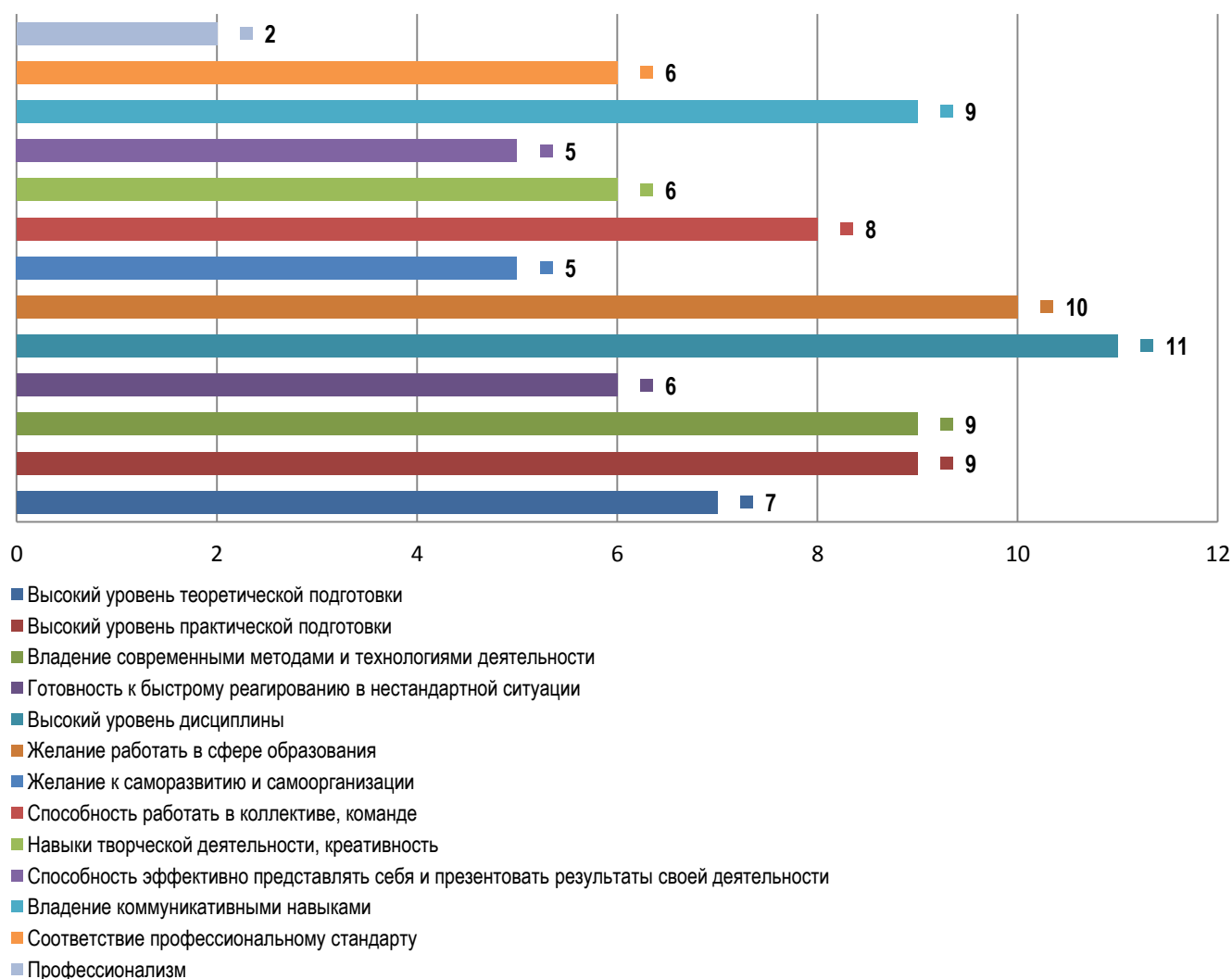
Ответы респондентов на вопрос 21 об указании основных достоинств в подготовке обучающихся, осваивающих образовательную программу, распределились следующим образом:

<b>Показатель</b>	<b>Кол-во</b>	<b>%</b>
Высокий уровень теоретической подготовки	7	36,84
Высокий уровень практической подготовки	9	47,37
Владение современными методами и технологиями деятельности	9	47,37
Готовность к быстрому реагированию в нестандартной ситуации	6	31,58
Высокий уровень дисциплины	11	57,89
Желание работать в сфере образования	10	52,63
Желание к саморазвитию и самоорганизации	5	26,32
Способность работать в коллективе, команде	8	42,1
Навыки творческой деятельности, креативность	6	31,58
Способность эффективно представлять себя и презентовать результаты своей деятельности	5	26,32
Владение коммуникативными навыками	9	47,37
Соответствие профессиональному стандарту	6	31,58

Профессионализм	2	10,53
-----------------	---	-------

Анализ данных позволяет констатировать, что для педагогических работников университета основными достоинствами в подготовке обучающихся, осваивающих образовательную программу, высокий уровень дисциплины (указали 11 (57,89%) преподавателей), желание работать в сфере образования (указали 10 (52,63%) преподавателей) (рис. 28-29).

Несколько ниже у обучающихся образовательной программы преподаватели отмечают уровень профессионализма в связи с тем, что значительная доля обучающихся не осуществляет профессиональную педагогическую деятельность.



**Рис. 28** Информация об основных достоинствах в подготовке обучающихся образовательной программы

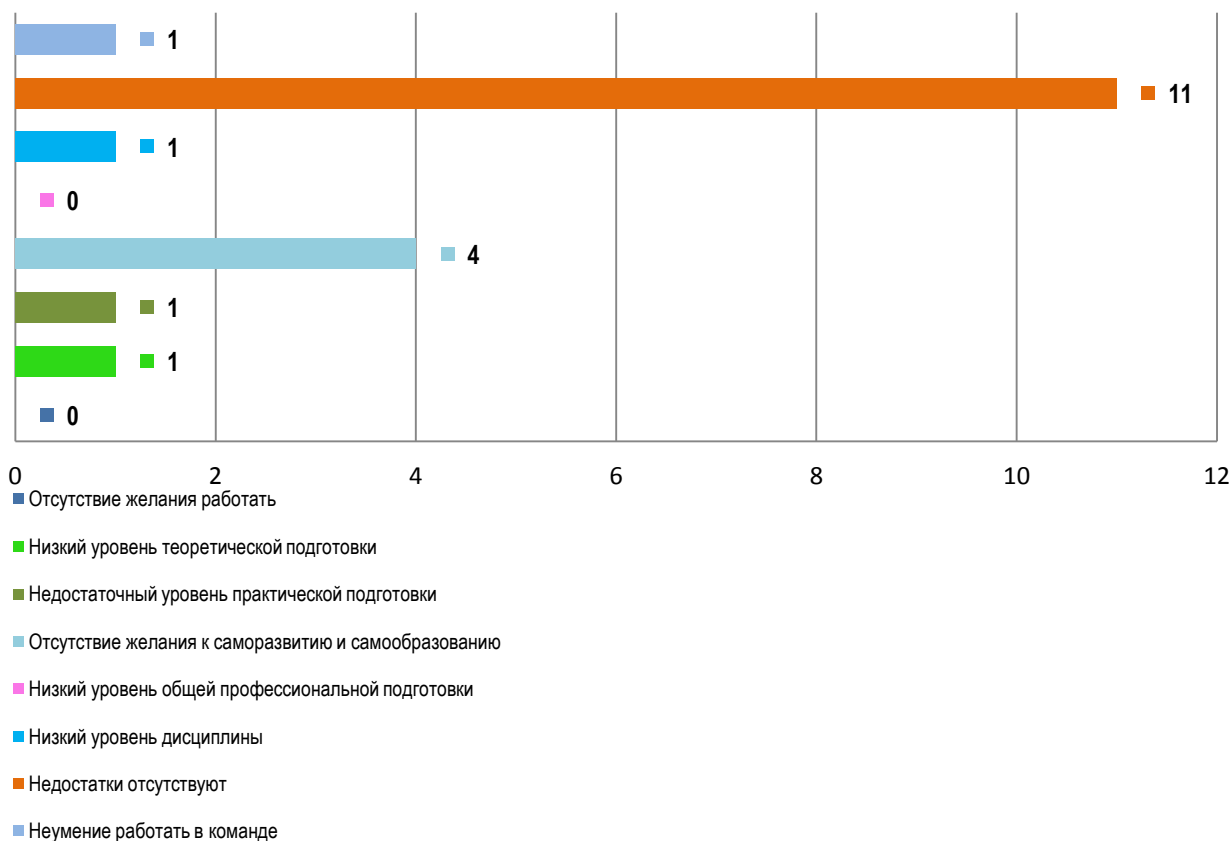


**Рис. 29** Анализ оценки достоинств в подготовке обучающихся

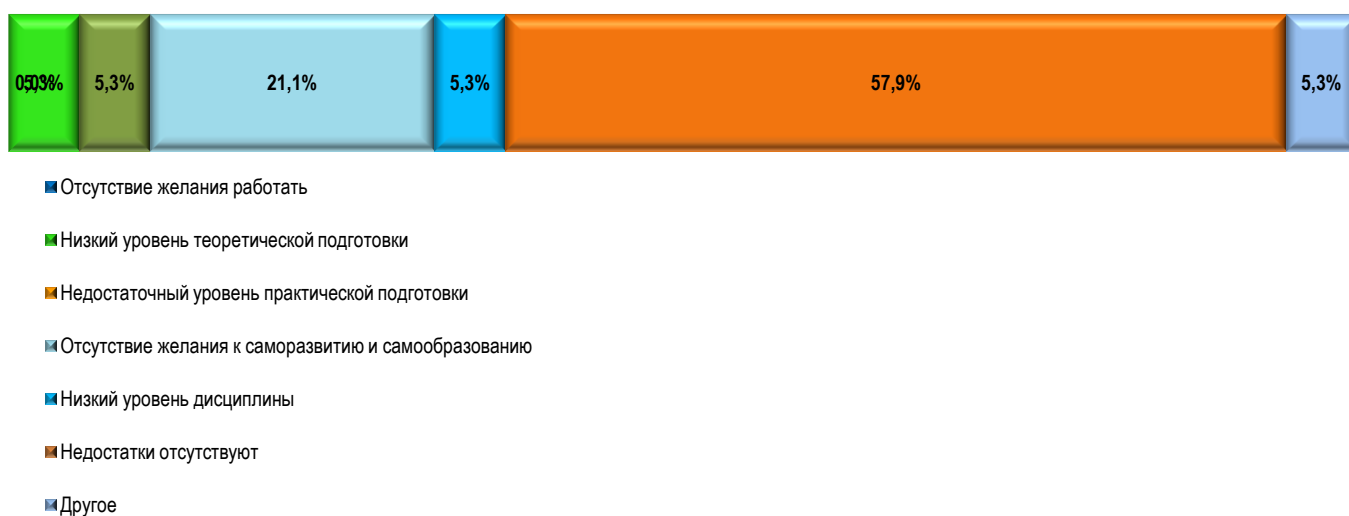
Ответы респондентов на вопрос 22 об указании основных недостатках в подготовке обучающихся, осваивающих образовательную программу, распределились следующим образом:

Показатель	Кол-во	%
Отсутствие желания работать	–	–
Низкий уровень теоретической подготовки	1	5,3
Недостаточный уровень практической подготовки	1	5,3
Отсутствие желания к саморазвитию и самообразованию	4	21,1
Низкий уровень общей профессиональной подготовки	–	–
Низкий уровень дисциплины	1	5,3
Недостатки отсутствуют	11	57,9
Другое: Неумение работать в команде	1	5,3

К слабым сторонам подготовки студентов могут быть отнесены «недостаточный уровень практической подготовки», «низкий уровень теоретической подготовки» и «отсутствие желания к саморазвитию и самообразованию» (рис. 30-31). Но такие характеристики студентам участники опроса давали лишь в единичных случаях. Подавляющее большинство преподавателей образовательной программы указали на отсутствие слабых сторон в подготовке обучающихся по образовательной программе.



**Рис. 30** Информация о недостатках в подготовке обучающихся образовательной программы



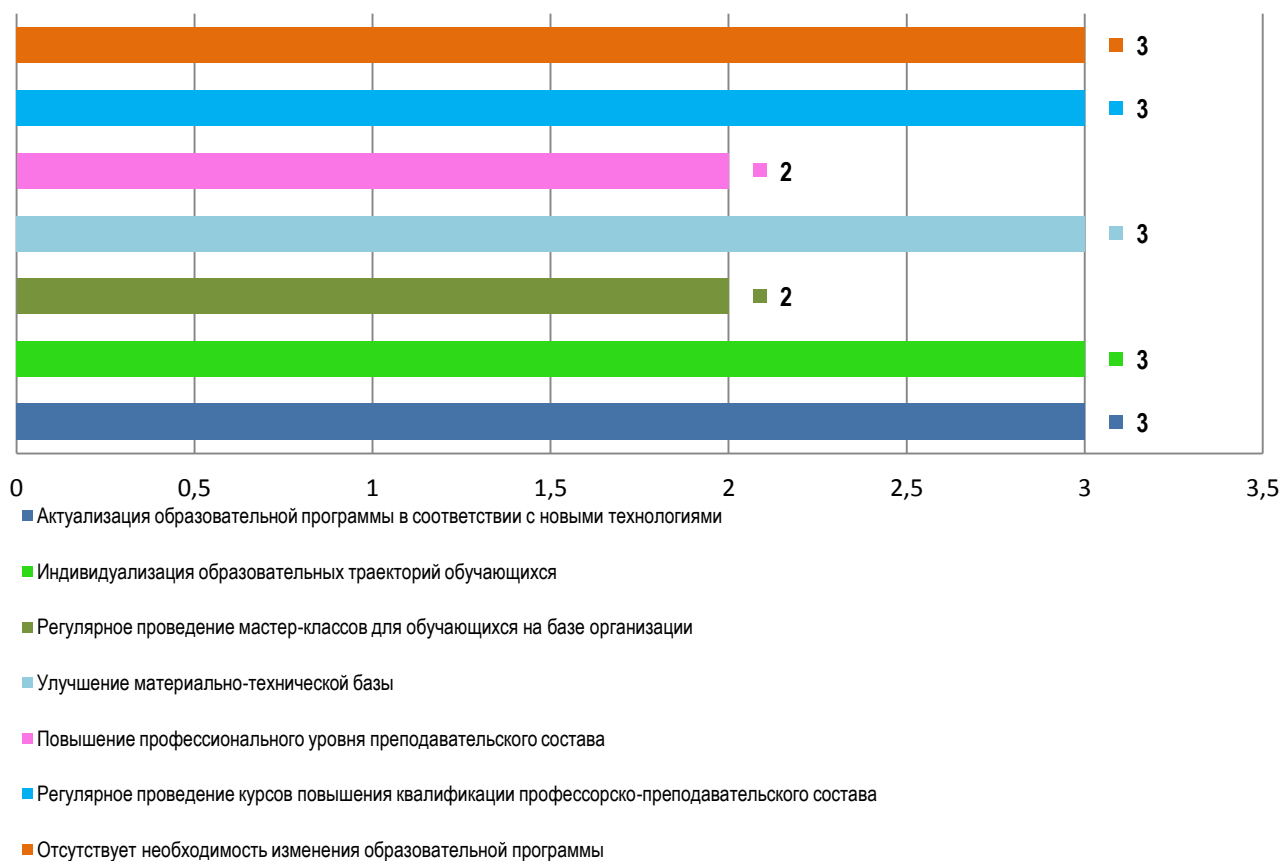
**Рис. 31** Анализ сведений о наличии недостатков в подготовке обучающихся

Так, анализ ответов преподавателей на вопросы 23-24 об указании изменений, необходимых для повышения качества подготовки обучающихся, показывает что:

– более половины опрошенных акцентируют внимание на необходимость активизации желания к саморазвитию и самоорганизации (11 (57,9%) респондентов).

Анализ предложений преподавателей по улучшению уровня подготовки обучающихся представляется следующим образом (рис. 32-33):





**Рис. 32** Информация об изменениях, необходимых для повышения качества подготовки обучающихся образовательной программы



**Рис. 33** Анализ сведений об изменениях, необходимых для повышения качества подготовки обучающихся образовательной программы

Анализ ответов преподавателей на вопрос 25.

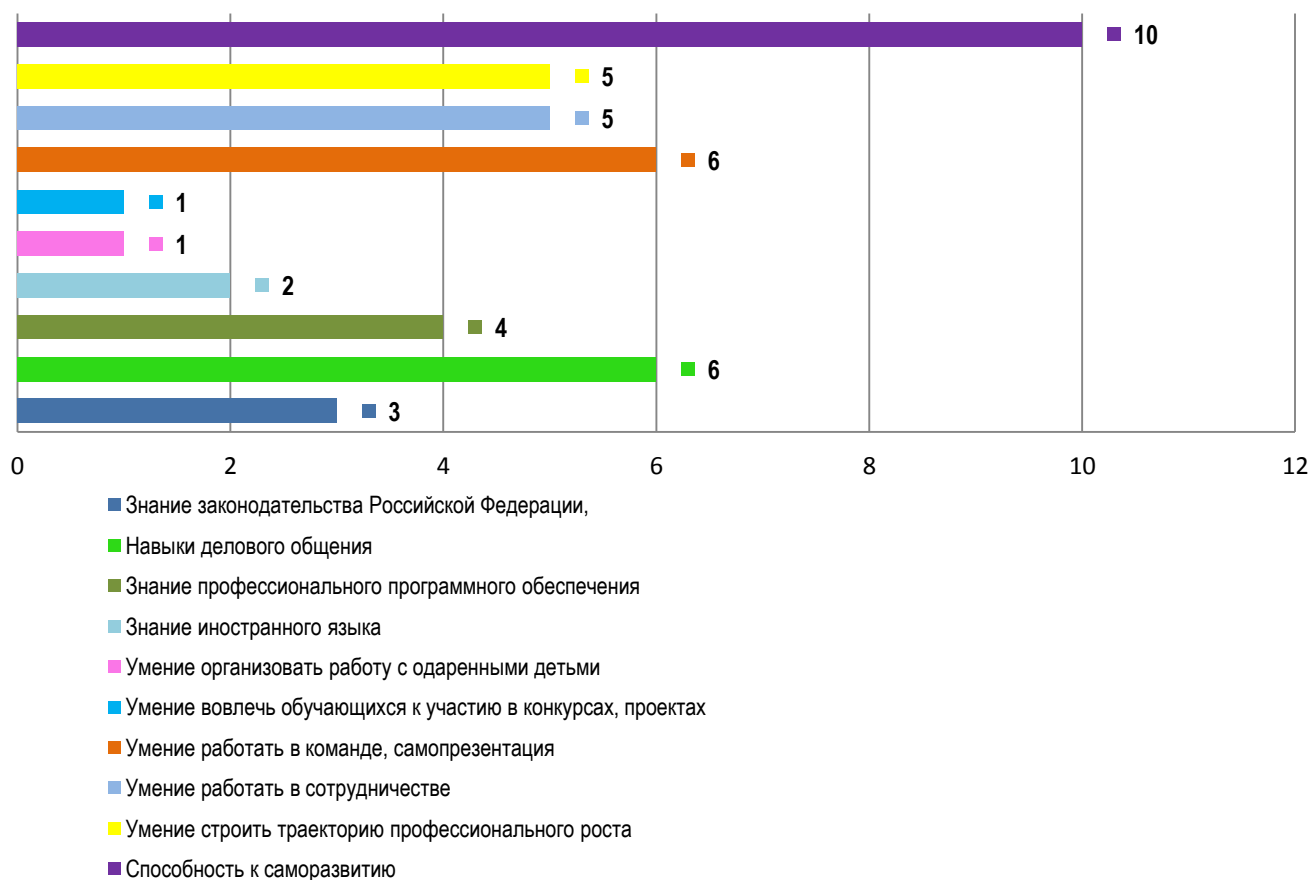
Вопрос 25. Анализ данных об указании дополнительных знаний, умений, которые необходимо развивать, представлен следующим образом:

Показатель	Кол-во	%
Знание законодательства Российской Федерации, в т.ч. в сфере образования	3	15,8
Навыки делового общения	6	31,6
Знание профессионального программного обеспечения	4	21,1

Знание иностранного языка	2	10,5
Умение организовать работу с одаренными детьми	1	5,3
Умение вовлечь обучающихся к участию в конкурсах, проектах	1	5,3
Умение работать в команде, самопрезентация	6	31,6
Умение работать в сотрудничестве	5	26,3
Навыки разработки дополнительных образовательных программ	–	–
Умение строить траекторию профессионального роста	5	26,3
Способность к саморазвитию	10	52,6
Знание современных педагогических технологий дополнительного образования	–	–

Анализ данных позволяет констатировать, что значительная часть опрошенных преподавателей указали на значимость таких качеств как навыки делового общения, умение работать в команде, самопрезентация, способность к саморазвитию (рис. 43-44).

При этом преподаватели рекомендуют обучающимся непременно свой багаж знаний и навыков пополнять знанием законодательства (3, что составляет 15,8% респондентов), а также умениями строить траекторию профессионального роста (5, что составляет 26,3% респондентов), работать в сотрудничестве (5, что составляет 26,3% респондентов).



**Рис. 43** Информация о потребности в дополнительных знаниях



**Рис. 44** Анализ потребностей преподавателей в дополнительных знаниях обучающихся

Вопрос 26. Для повышения качества образовательного процесса в целом и условий реализации образовательной программы, организации воспитательной работы преподавателями внесены следующие предложения:

- повышать общий уровень развития обучающихся;
- поддерживать высокий уровень компетентности специалистов;
- больше заданий на развитие творческой самостоятельности.

В то же время педагогические работники отмечают высокий уровень профессиональной подготовки в МГПУ.

Преподавателями высоко оцениваются качество подготовки обучающихся образовательной программы, в достаточной степени удовлетворены профессиональной подготовкой, коммуникативными качествами, способностями к командной работе, к системному и критическому мышлению. При этом преподаватели акцентируют внимание на необходимости уделять особое внимание развитию практических навыков и умений будущих педагогов.

### **Основные выводы и рекомендации по результатам опроса**

Результаты анкетирования педагогических работников на предмет удовлетворенности качеством образовательной деятельности показали, что общая удовлетворенность различными сторонами образовательного процесса по образовательной программе направления подготовки 44.03.05 Педагогическое образование (с двумя профилями подготовки) профилю Начальное образование. Иностранный язык (английский) находится на достаточно высоком уровне. Однако в организации образовательного процесса по образовательной программе имеются аспекты, требующие улучшения и корректировки.

Достаточно высоко педагогическими работниками оцениваются:

- 1) содержание образовательной программы по направлению подготовки 44.03.05 Педагогическое образование (с двумя профилями подготовки)

профилю Начальное образование. Иностранный язык (английский) и организация образовательного процесса, в том числе организация практик;

2) инфраструктура и оснащенность образовательного процесса учебным оборудованием.

Результаты опроса свидетельствуют о том, что подавляющая часть профессорско-преподавательского состава университета (96%) считают, что работают в современной и динамично развивающейся перспективной организации с большим потенциалом.

Значительная часть педагогических работников, участвующих в оценке удовлетворенности качеством образовательной деятельности в МГПУ, полностью удовлетворены, но, тем не менее, считают, что необходимо повысить качество оснащённости учебных аудиторий университета.

Значительная часть преподавателей отмечает удовлетворенность актуальностью и содержательностью образовательной программы, своевременным информированием и открытостью, доступностью информации высоко оценивают сопровождение учебного процесса по таким критериям, как наличие библиотечного фонда, оснащенность ресурсами ЭОИС.

Для повышения уровня удовлетворенности педагогических работников, участвующих в реализации образовательной программы высшего образования – программы бакалавриата по направлению подготовки 44.03.05 Педагогическое образование (с двумя профилями подготовки) профилю Начальное образование. Иностранный язык (английский), качеством образовательной деятельности по образовательной программе необходимо:

1. Продолжить работу по совершенствованию оснащенности учебных аудиторий.

2. Поддерживать высокий уровень компетентности специалистов, по применению практико-ориентированных и личностно-ориентированных технологий при реализации образовательного процесса.

3. Продолжить работу по привлечению студентов к участию в конкурсах, научно-исследовательских проектах и грантах.

Руководитель образовательной программы  
44.03.05 Педагогическое образование  
(с двумя профилями подготовки)  
профиль Начальное образование.  
Иностранный язык (английский)



Н. В. Кузнецова

Заведующий кафедрой методики  
дошкольного и начального образования



Н. В. Кузнецова

Декан факультета педагогического  
и художественного образования



О. Ф. Асатрян