

МИНИСТЕРСТВО ПРОСВЕЩЕНИЯ РОССИЙСКОЙ ФЕДЕРАЦИИ

федеральное государственное бюджетное образовательное учреждение  
высшего образования «Мордовский государственный педагогический  
университет имени М. Е. Евсевьева»

**Информация  
о результатах опросов работодателей  
об удовлетворенности качеством образования  
по образовательной программе высшего образования  
44.04.01 Педагогическое образование  
Тьюторинг иноязычного проектного обучения  
в Мордовском государственном педагогическом университете  
имени М. Е. Евсевьева за 2023 год**

Саранск-2023

В рамках проведения мероприятий внутренней системы оценки качества образования с целью получения информации об удовлетворенности качеством образования и совершенствования содержания и условий осуществления образовательной деятельности в Мордовском государственном педагогическом университете имени М. Е. Евсевьева (далее – МГПУ, университет) в 2023 году был проведен опрос работодателей – представителей профильных организаций, участвующих в реализации и (или) предоставляющих свои площадки для проведения практической подготовки обучающихся МГПУ.

**Сведения о периоде, на протяжении которого осуществлялся опрос**

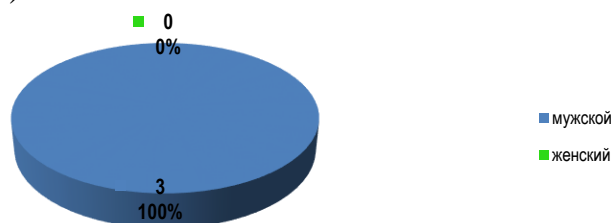
Опрос проводился в период с 22.11.2023 г. по 22.12.2023 г.

**Сведения об использованных формах проведения опроса**

Опрос проводился в электронной форме.

### **Характеристика участников опроса по образовательной программе по направлению подготовки 44.04.01 Педагогическое образование профиль Тьюторинг иноязычного проектного обучения**

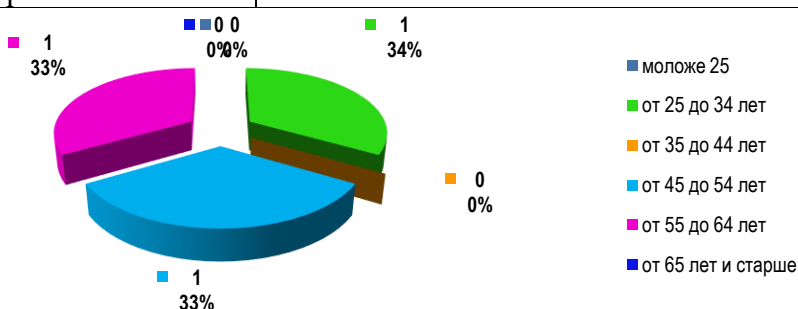
В опросе работодателей по программе магистратура по направлению подготовки 44.04.01 Педагогическое образование профиль Тьюторинг иноязычного проектного обучения приняли участие 3 респондента, из них 3 чел. (100%) – женского пола (рис. 1).



**Рис. 1** Распределение респондентов по полу

Распределение респондентов по возрасту (рис. 2):

Возраст	Количество респондентов (%)
моложе 25	0 (0%)
от 25 до 34 лет	1 (33,3%)
от 35 до 44 лет	0 (0%)
от 45 до 54 лет	1 (33,3%)
от 55 до 64 лет	1 (33,3%)
от 65 лет и старше	—



**Рис. 2** Распределение респондентов по возрасту

Распределение респондентов по типу организации, которую представляют работодатели (рис. 3):



**Рис. 3** Распределение респондентов по типу организации, которую они представляют

Соотношение численности работодателей в разрезе регионов нахождения организации представляется следующим образом:

– Республика Мордовия – 3 (100%);

100% опрошенных являются представителями организаций, находящихся в Республике Мордовия.

Соотношение численности работодателей, принявших участие в опросе, в разрезе районов Республики Мордовия представляется следующим образом:

– городской округ Саранск – 3 (100%);

В опросе приняли участие представители следующих организаций:

1. МОУ «Средняя общеобразовательная школа № 8» (Республика Мордовия, г. Саранск);

2. МОУ «Средняя общеобразовательная школа № 24» (Республика Мордовия, г. Саранск);

3. МОУ «Средняя общеобразовательная школа № 12» (Республика Мордовия, г. Саранск).

Среди респондентов 1 респондент (33,3%) является заместителем руководителя образовательной организации среднего общего образования, 66,6% – являются штатными сотрудниками организаций, не занимающие руководящую должность (в том числе, 2 (66,6% – учителя).

### **Анализ полученных результатов**

Вопрос 3. Укажите средний возраст сотрудников организации, которую Вы представляете.

Работодатели, принявшие участие в опросе об удовлетворенности качеством образования по образовательной программе по направлению подготовки 44.04.01 Педагогическое образование профиль Тьюторинг иноязычного проектного обучения указали следующие сведения о среднем возрасте сотрудников организации, которую они представляют:

– от 25 до 34 лет – указал 1 (33,3%) респондент;

– от 45 до 49 лет – указал 1 (33,3%) респондент;

– более 55 лет – указал 1 (33,3%) респондент.

Вопрос 4. Трудоустроены ли в организацию выпускники МГПУ?

1 (33,3%) работодатель подтвердили, что у них работают выпускники МГПУ.

Вопрос 5. Укажите число трудоустроенных в организацию выпускников МГПУ в целом в настоящее время.

Анализ данных о количестве трудоустроенных выпускников университета позволяет констатировать, что 1 работодатель подтверждает трудоустройство выпускников, при этом указывают их количество более двух. 2 (66,6%) работодателя указали на отсутствие в организации выпускников МГПУ.

Вопрос 6. Какое количество выпускников МГПУ трудоустроено в организацию в 2023 году?

Статистические данные о трудоустройстве в 2023 году выпускников МГПУ представлены на диаграмме (рис. 4):

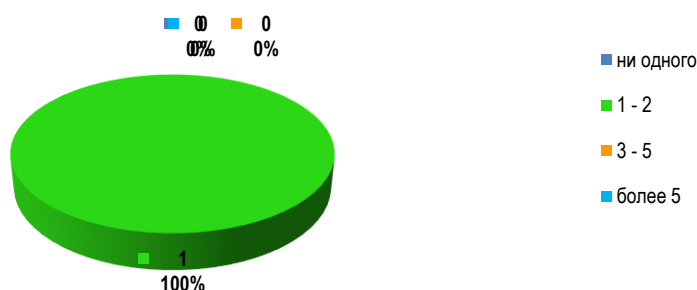


Рис. 4 Данные о трудоустроенных выпускниках

Вопрос 7. Трудоустроены ли в организацию выпускники, освоившие образовательную программу МГПУ в рамках целевого обучения?

3 (100%) работодателей указали, что не являются до настоящего времени заказчиком целевого обучения в МГПУ (рис. 5).

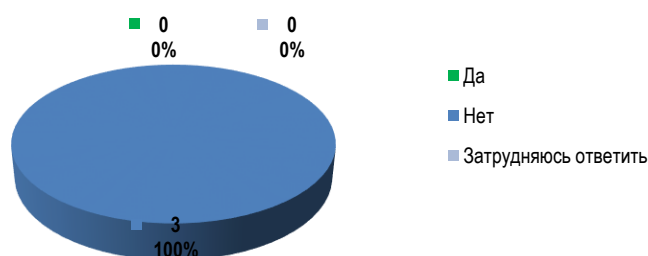


Рис. 5 Данные о наличии в организации трудоустроенных выпускников, освоивших образовательную программу МГПУ в рамках целевого обучения

Вопрос 8. Намерена ли организация, которую Вы представляете, принимать выпускников МГПУ на работу?


На вопрос о намерении принимать выпускников МГПУ на работу дали положительный ответ 3 (100%) респондента, отсутствуют организации, руководители которых дали отрицательный ответ о намерении трудоустроить выпускников образовательной программы, при этом 3 (100%) руководителей

организаций отмечают, что намерены и далее принимать на работу выпускников МГПУ

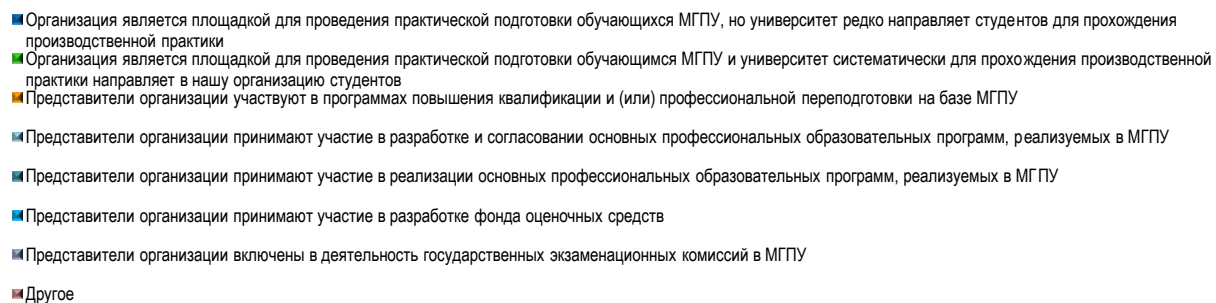
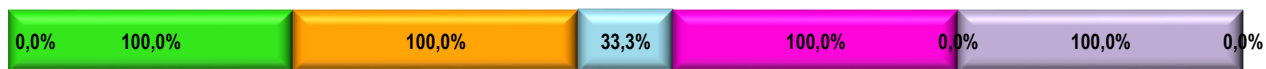
Вопрос 9. Укажите формы сотрудничества организации, которую Вы представляете, с МГПУ.

<b>Формы сотрудничества</b>	<b>Количество респондентов (%)</b>
Организация является площадкой для проведения практической подготовки обучающихся МГПУ, но университет редко направляет студентов для прохождения производственной практики	0 (0%)
Организация является площадкой для проведения практической подготовки обучающимся МГПУ и университет систематически для прохождения производственной практики направляет в нашу организацию студентов	3 (100%)
Представители организации участвуют в программах повышения квалификации и (или) профессиональной переподготовки на базе МГПУ	3 (100%)
Представители организации принимают участие в разработке и согласовании основных профессиональных образовательных программ, реализуемых в МГПУ	1 (33,3%)
Представители организации принимают участие в реализации основных профессиональных образовательных программ, реализуемых в МГПУ	3 (100%)
Представители организации принимают участие в разработке фонда оценочных средств	0 (0%)
Представители организации включены в деятельность государственных экзаменационных комиссий в МГПУ	3 (100%)
Другое	-

Из результатов опроса следует, что среди форм сотрудничества отметили организацию для проведения практической подготовки обучающимся МГПУ и университет систематически для прохождения производственной практики направляет в данную организацию студентов 100% респондентов, 1(33,3%) респондент отметил, что представители организации принимают участие в разработке и согласовании основных профессиональных образовательных программ, реализуемых в МГПУ (рис. 6-7).



**Рис. 6** Количественный анализ форм сотрудничества



**Рис. 7** Анализ форм сотрудничества

Вопрос 10. Намерены ли Вы в будущем развивать сотрудничество с МГПУ?

3 (100%) работодателей подтвердили намерение продолжить сотрудничество с МГПУ (рис. 8).



Рис. 8 Данные о намерении развивать сотрудничество

Вопрос 11. Укажите, в каких формах Вы желаете развивать сотрудничество с МГПУ.

Среди форм сотрудничества, работодатели отмечают преобладание таких форм, как повышение квалификации на базе МГПУ (отметили \*% работодателей), предоставление базы для проведения практической подготовки обучающихся МГПУ, заключение договоров о предоставлении базы для проведения практической подготовки обучающихся МГПУ, трудоустройство выпускников МГПУ, проведение совместных мероприятий указали 100% работодателей.

Формы сотрудничества	Количество респондентов (%)
Повышение квалификации на базе МГПУ	3 (*%)
Заключение договоров о предоставлении базы для проведения практической подготовки обучающихся МГПУ	3 (*%)
Работа в составе государственных экзаменационных комиссий	1 (*%)
Участие в разработке и согласовании основных профессиональных образовательных программ	0 (*%)
Участие в реализации основных профессиональных образовательных программ	1 (*%)
Трудоустройство выпускников МГПУ	3 (*%)
Участие в учебной, научной и воспитательной деятельности организации (проведение открытых мастер-классов, тематических лекций, практических занятий, научных мероприятиях и др.)	2 (*%)
Проведение совместных мероприятий	3 (*%)
Участие в мероприятиях профориентационной направленности	3 (*%)
Другое	-


Вопрос 12. Укажите, какие из нижеперечисленных факторов оказывают, по Вашему мнению, наибольшее влияние на эффективность профессиональной деятельности.

Ответы респондентов на вопрос об указании факторов, которые, по мнению работодателей, оказывают наибольшее влияние на эффективность профессиональной деятельности, распределились следующим образом:


<b>Показатель</b>	<b>Количество респондентов (%)</b>
Уровень профессиональной общетеоретической подготовки	3 (100%)
Уровень базовых знаний и навыков	2 (67%)
Уровень практических умений	3 (100%)
Владение иностранным языком	3 (100%)
Владение современными информационными технологиями	3 (100%)
Способность работать в коллективе, команде	3 (100%)
Способность эффективно представлять себя и презентовать результаты своей деятельности	3 (100%)
Нацеленность на карьерный рост и профессиональное развитие	3 (100%)
Готовность к дальнейшему обучению	3(100%)
Способность воспринимать и анализировать новую информацию, развивать новые идеи	2 (100%)
Эрудированность, общая культура	3 (100%)
Другое	-

Анализ данных позволяет констатировать, что для работодателей наиболее значимыми факторами, влияющими на эффективность профессиональной деятельности, являются уровень профессиональной общетеоретической подготовки (указали 3 (100%) работодателей), уровень практических умений отметили 3 (100%) работодателей, а также владение иностранным языком и современными информационными технологиями, способность работать в коллективе, команде и эффективно представлять себя и презентовать результаты своей деятельности, готовность к дальнейшему обучению, эрудированность, общая культура также была определена всеми респондентами (рис. 9-10).





**Рис. 9** Количественный анализ факторов, влияющих на эффективность профессиональной деятельности



**Рис. 10** Анализ факторов, влияющих на эффективность профессиональной деятельности

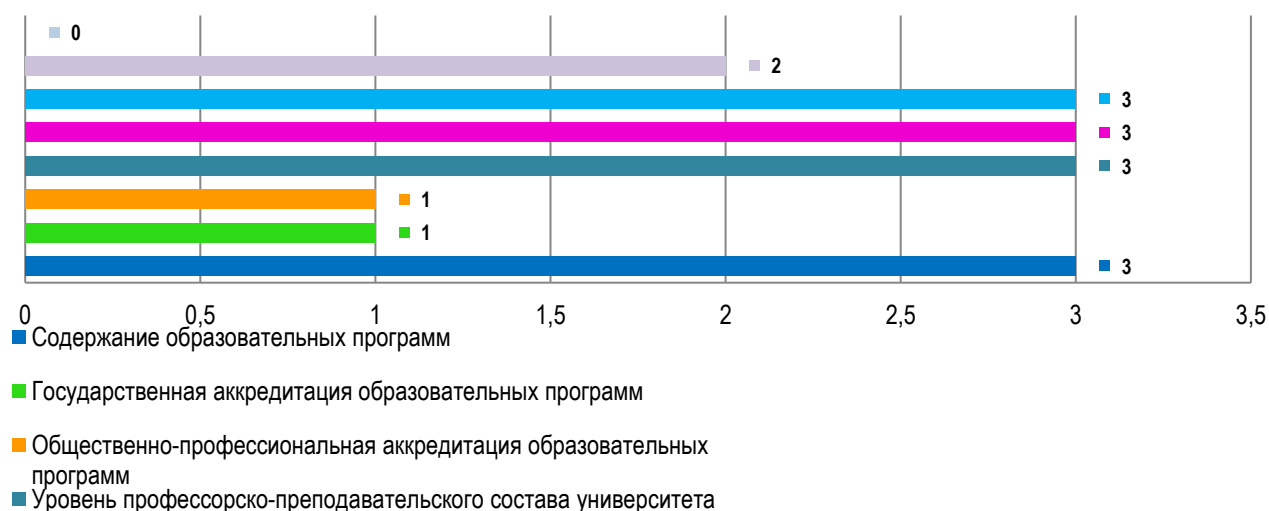
Вопрос 13. Укажите, какие факторы, на Ваш взгляд, оказывают решающее влияние на обеспечение качества образования.

Ответы респондентов на вопрос об указании факторов, которые, по мнению работодателей, оказывают решающее влияние на обеспечение качества образования, распределились следующим образом:

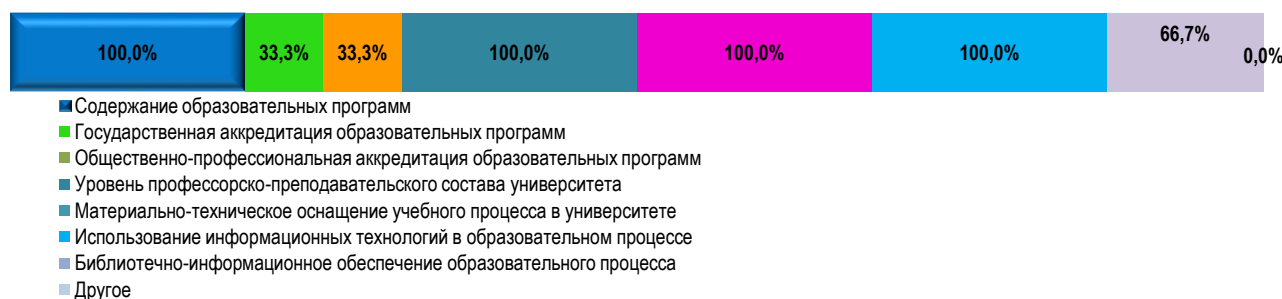
Показатель	Количество респондентов (%)
Содержание образовательных программ	3 (100%)
Государственная аккредитация образовательных программ	1 (0%)

Общественно-профессиональная аккредитация образовательных программ	1 (33%)
Уровень профессорско-преподавательского состава университета	3 (100%)
Материально-техническое оснащение учебного процесса в университете	3 (100%)
Использование информационных технологий в образовательном процессе	3 (100%)
Библиотечно-информационное обеспечение образовательного процесса	2 (67%)
Другое	-

Анализ данных позволяет сделать вывод, что для работодателей решающее влияние на обеспечение качества образования оказывают уровень профессиональной подготовки профессорско-преподавательского состава (указали 3 (100%) работодателя), содержание образовательных программ (указали 3 (100%) работодателя), использование информационных технологий в образовательном процессе (указали 3 (100%) работодателя) и др. (рис. 11-12).



**Рис. 11** Количественный анализ факторов, влияющих на обеспечение качества образования

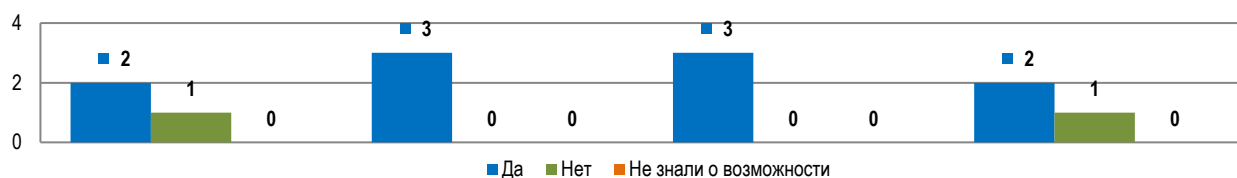


**Рис. 12** Анализ факторов, влияющих на обеспечение качества образования

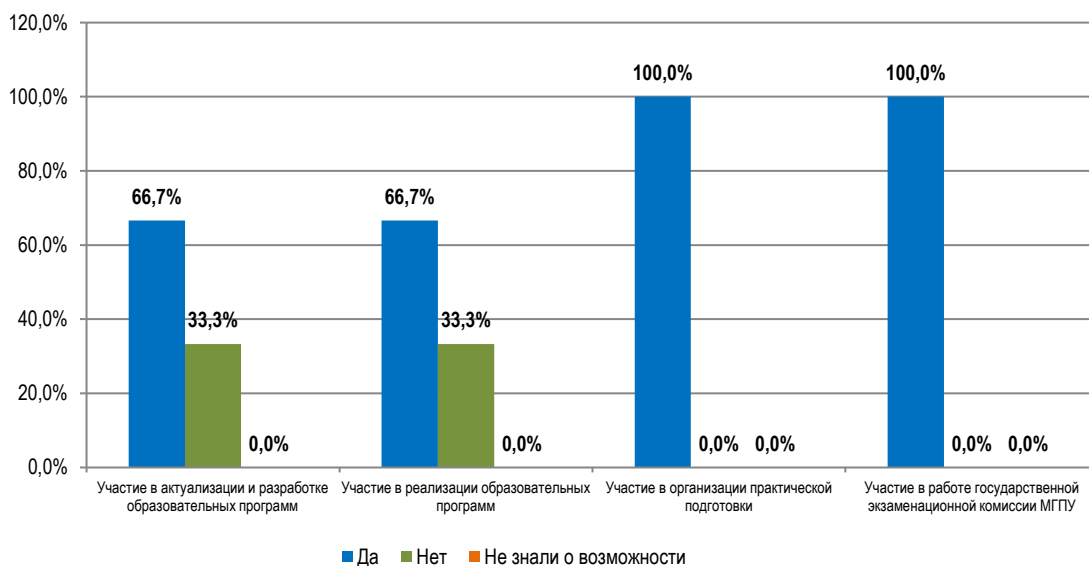
Вопрос 14. Укажите виды участия организации, которую Вы представляете, в деятельности МГПУ по реализации основных образовательных программ

По вопросу «Укажите виды участия Вашей организации в деятельности университета по реализации образовательных программ» от работодателей получены следующие данные (рис. 13-14):

Вид участия организации в деятельности университета по реализации основной образовательной программы	Ответы респондентов		
	Да	Нет	Не знал(а), что это возможно
в актуализации и разработке образовательных программ	2 (67%)	1 (33%)	0 (0%)
в реализации образовательных программ	2 (67%)	1 (33%)	0 (0%)
в организации практической подготовки	3 (100%)	0 (0%)	0 (0%)
в работе государственной экзаменационной комиссии МГПУ	3 (100%)	0 (0%)	0 (0%)



**Рис. 13** Данные о видах участия организаций в деятельности университета по реализации образовательных программ



**Рис. 14** Данные о видах участия организаций в деятельности университета по реализации образовательных программ

Участие в актуализации и разработке образовательной программы подтвердили 2 (67%) работодателя, 2 (67%) – подтвердили свое участие в реализации образовательной программы, 3 (100%) – участие в организации

практической подготовки обучающихся, 3 (100%) – указали, что задействованы в работе государственных экзаменационных комиссий МГПУ.

Вопрос 15. Оцените удовлетворенность уровнем подготовки обучающихся/выпускников МГПУ:

16.1. соответствием компетенций, сформированных при освоении образовательной программы, требованиям профессиональных стандартов;

16.2. способностями обучающихся/выпускников к самоорганизации и саморазвитию;

16.3. способностями обучающихся/выпускников к системному и критическому мышлению;

16.4. коммуникативными качествами;

16.5. способностями обучающихся/выпускников к командной работе и лидерскими качествами;

16.6. уровнем теоретической подготовки;

16.7. уровнем практической подготовки;

16.8. способностями обучающихся к разработке и реализации проектной деятельности.

При оценке степени удовлетворенности использовалась оценка по 5-балльной шкале из расчёта, что 0 баллов соответствует абсолютной неудовлетворенности по данному показателю, а 5 баллов – абсолютной удовлетворенности. Ответы респондентов об оценке степени удовлетворенности уровнем подготовки обучающихся/выпускников МГПУ распределились следующим образом:

Показатели	Шкала оценивания						Средний балл
	5	4	3	2	1	0	
соответствие компетенций, сформированных при освоении образовательной программы, требованиям профессиональных стандартов	2 (67%)	1 (33%)	0 (0%)	-	-	-	4,7
способности обучающихся/выпускников к самоорганизации и саморазвитию	2 (67%)	1 (33%)	0 (0%)	-	-	-	4,7
способности обучающихся/выпускников к системному и критическому мышлению	2 (67%)	1 (33%)	0 (0%)	-	-	-	4,7
коммуникативные качества	3 (100%)	0 (0%)	0 (0%)	-	-	-	5
способности обучающихся/выпускников к командной работе, лидерские качества	2 (67%)	1 (33%)	0 (0%)	-	-	-	4,7
уровнем теоретической подготовки	3 (100%)	0 (0%)	0 (0%)	-	-	-	5

уровнем практической подготовки	3 (100%)	0 (0%)	0 (0%)	–	–	–	5
способности обучающихся к разработке и реализации проектной деятельности	2 (67%)	1 (33%)	0 (0%)	–	–	–	4,7

Результаты оценки удовлетворенности работодателей уровнем подготовки обучающихся/выпускников МГПУ представлены на рисунках 15-16.

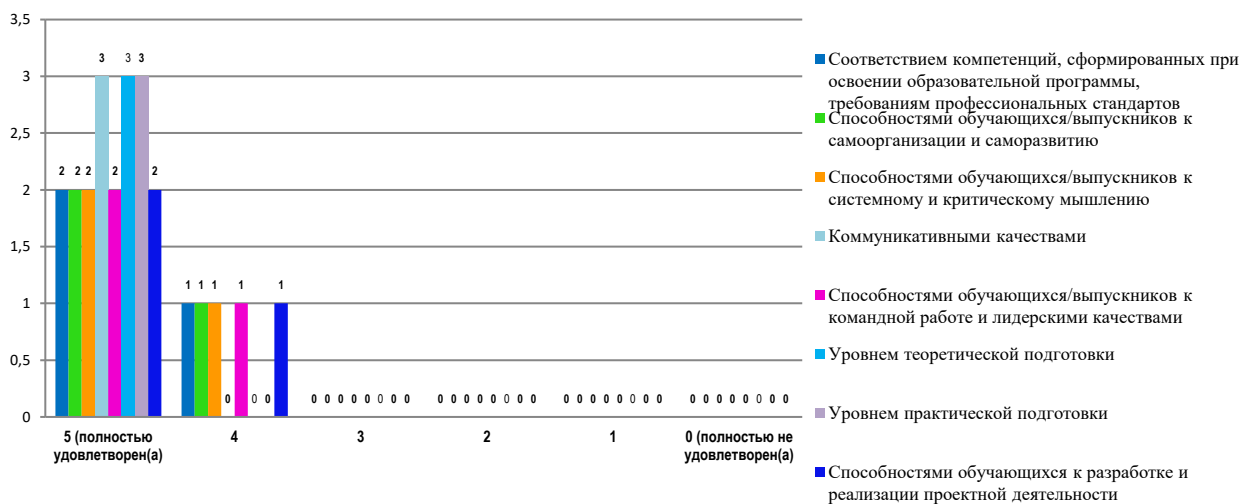


Рис. 15 Информация об удовлетворенности уровнем подготовки обучающихся/выпускников



Рис. 16 Информация о средней оценке удовлетворенности уровнем подготовки обучающихся/выпускников

Работодатели высоко оценивают уровень подготовки обучающихся/выпускников:

– средняя оценка соответствия компетенций, сформированных при освоении образовательной программы, требованиям профессиональных стандартов составила 4,7 балла;

- способности обучающихся/выпускников к самоорганизации и саморазвитию 4,7 балла;
- способности обучающихся/выпускников к системному и критическому мышлению 4,7 балла;
- способности обучающихся/выпускников к командной работе, лидерские качества 4,7 балла;
- способности обучающихся к разработке и реализации проектной деятельности 4,7 балла;
- средняя оценка уровня теоретической подготовки обучающихся/выпускников составила 5 баллов;
- средняя оценка уровня практической подготовки обучающихся/выпускников составила 5 баллов.

Вопрос 16. Оцените удовлетворенность уровнем профессиональной подготовки обучающихся МГПУ:

17.1. Способность применять теоретические знания в профессиональной деятельности;

17.2. Актуальность и достаточность практических навыков, умение применять их в нестандартных ситуациях;

17.3. Быстрота адаптации в новых условиях и способность самостоятельного исполнения должностных обязанностей;

17.4. Дисциплинированность, ответственность и исполнительность;

17.5. Способность к новациям и участие в инновационной деятельности;

17.6. Владение информационными технологиями;

17.7. Дополнительные знания и навыки кроме профессиональных (иностранные языки, финансовая, правовая грамотность и т. п.);

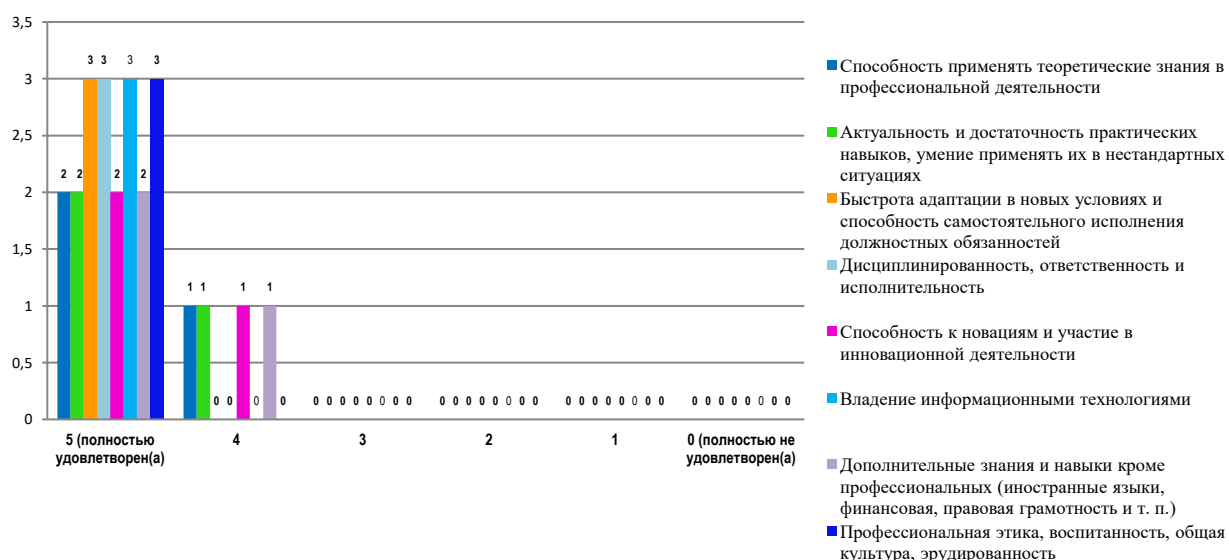
17.8. Профессиональная этика, воспитанность, общая культура, эрудированность.

При оценке степени удовлетворенности использовалась оценка по 5-балльной шкале из расчёта, что 0 баллов соответствует абсолютной неудовлетворенности по данному показателю, а 5 баллов – абсолютной удовлетворенности. Ответы респондентов об оценке степени удовлетворенности уровнем профессиональной подготовки обучающихся МГПУ распределились следующим образом:

Показатели	Шкала оценивания						Средний балл
	5	4	3	2	1	0	
Способность применять теоретические знания в профессиональной деятельности	2 (67%)	1 (33%)	0 (0%)	0 (0%)	–	–	4,7
Актуальность и достаточность практических навыков, умение применять их в нестандартных ситуациях	2 (67%)	1 (33%)	0 (0%)	–	–	–	4,7
Быстрота адаптации в новых условиях и способность самостоятельного	3 (100%)	0 (0%)	0 (0%)	–	–	–	5

исполнения должностных обязанностей							
Дисциплинированность, ответственность и исполнительность	3 (100%)	0 (0%)	0 (0%)	–	–	–	5
Способность к новациям и участие в инновационной деятельности	2 (67%)	1 (33%)	0 (0%)	–	–	–	4,7
Владение информационными технологиями	3 (100%)	0 (0%)	0 (0%)	–	–	–	5
Дополнительные знания и навыки кроме профессиональных (иностранные языки, финансовая, правовая грамотность и т. п.)	2 (67%)	1 (33%)	0 (0%)	–	–	–	4,7
Профессиональная этика, воспитанность, общая культура, эрудированность	3 (100%)	0 (0%)	0 (0%)	–	–	–	5

Результаты оценки удовлетворенности работодателей уровнем профессиональной подготовки обучающихся МГПУ представлены на рисунках 17-18.



**Рис. 17** Информация об удовлетворенности уровнем профессиональной подготовки обучающихся



**Рис. 18** Информация о средней оценке удовлетворенности уровнем профессиональной подготовки обучающихся

Работодатели высоко оценивают уровень профессиональной подготовки обучающихся:

- средняя оценка способности обучающихся применять теоретические знания в профессиональной деятельности составила 4,7 балла;
- средняя оценка актуальности и достаточности практических навыков, умения применять их в нестандартных ситуациях составила 4,7 балла;
- средняя оценка быстроты адаптации в новых условиях и способности самостоятельного исполнения должностных обязанностей составила 5 баллов;
- средняя оценка дисциплинированности, ответственности и исполнительности составила 5 баллов;
- средняя оценка способности к новациям и участие в инновационной деятельности составила 4,7 балла;
- средняя оценка владения информационными технологиями составила 5 баллов;
- средняя оценка владения дополнительными знаниями и навыками кроме профессиональных (иностранными языками, финансовой, правовой грамотности и т. п.) составила 4,7 балла;
- средняя оценка соблюдения профессиональной этики, воспитанности, общей культуры, эрудированности составила 4,7 балла.

В целом, работодатели высоко оценивают уровень профессиональной подготовки обучающихся.

Вопрос 17. Укажите основные достоинства в подготовке выпускников и сильные стороны обучающихся, осваивающих основные образовательные программы в МГПУ:

Ответы респондентов на вопрос об указании основных достоинств в подготовке обучающихся, осваивающих образовательную программу, распределились следующим образом:

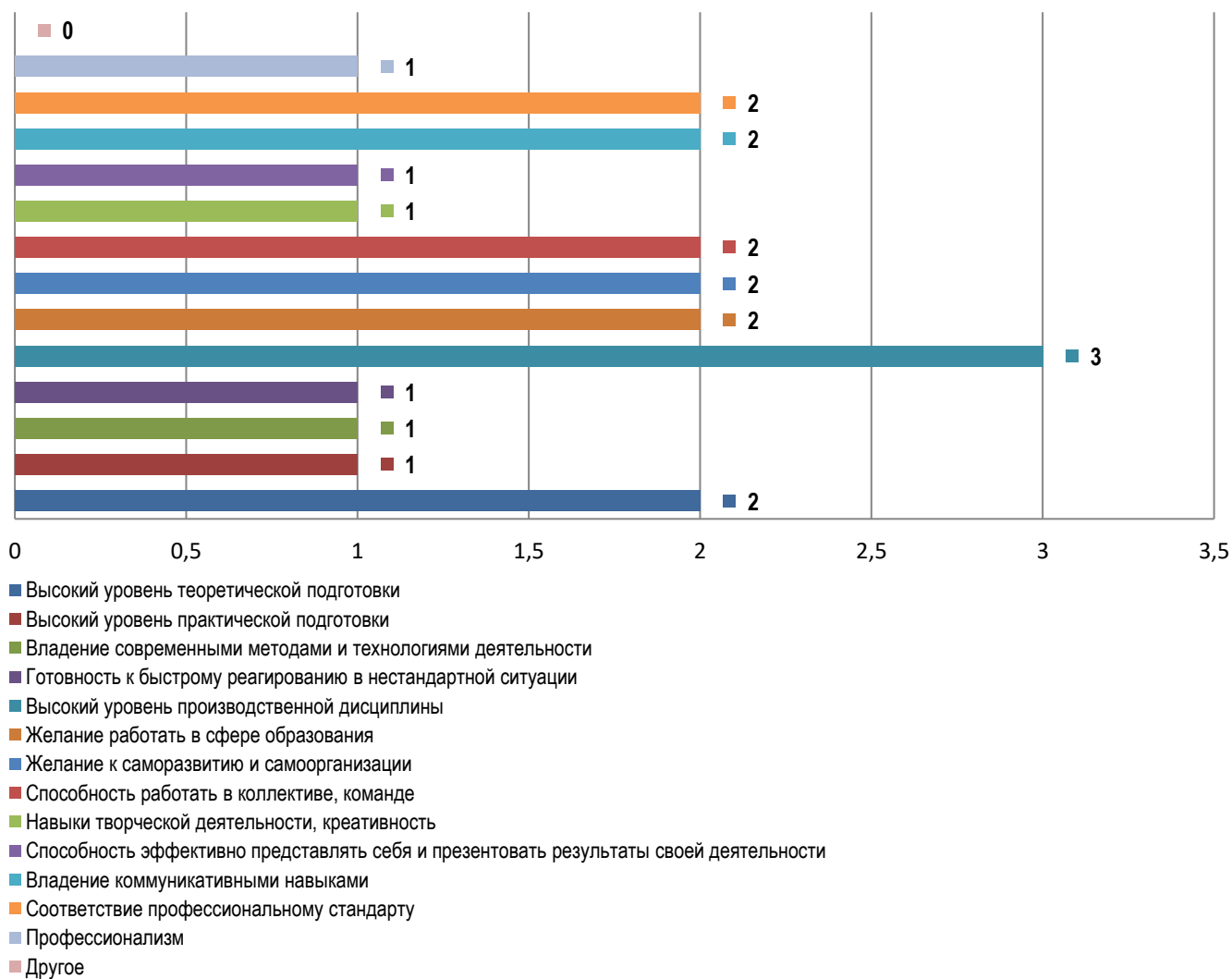


Показатель	Количество респондентов (%)
Высокий уровень теоретической подготовки	2 (67%)
Высокий уровень практической подготовки	1 (33%)
Владение современными методами и технологиями деятельности	1 (33%)
Готовность к быстрому реагированию в нестандартной ситуации	1 (33%)
Высокий уровень производственной дисциплины	3 (100%)
Желание работать в сфере образования	2 (67%)
Желание к саморазвитию и самоорганизации	2 (67%)
Способность работать в коллективе, команде	2 (67%)
Навыки творческой деятельности, креативность	1 (33%)
Способность эффективно представлять себя и презентовать результаты своей деятельности	1 (33%)
Владение коммуникативными навыками	2 (67%)
Соответствие профессиональному стандарту	2 (67%)
Профессионализм	1 (33%)

Анализ данных позволяет констатировать, что для респондентов основными достоинствами в подготовке обучающихся, осваивающих образовательную программу, являются высокий уровень производственной дисциплины (указали 3 (100%) работодателей), высокий уровень теоретической подготовки (указали 2 (67%) работодателей), желание работать в сфере образования (указали 2 (67%) работодателей), желание к саморазвитию и самоорганизации (указали 2 (67%) работодателей), способность работать в коллективе, команде (указали 2 (67%) работодателей), владение коммуникативными навыками (указали 2 (67%) работодателей), соответствие профессиональному стандарту (указали 2 (67%) работодателей) (рис. 19-20).

Несколько ниже в обучающихся образовательной программы работодатели отмечают высокий уровень практической подготовки (указал 1 (33%) работодатель), владение современными методами и технологиями деятельности (указал 1 (33%) работодатель), готовность к быстрому реагированию в нестандартной ситуации (указал 1 (33%) работодатель), навыки творческой деятельности, креативность (указал 1 (33%) работодатель), способность эффективно представлять себя и презентовать результаты своей деятельности (указал 1 (33%) работодатель), профессионализм (указал 1 (33%) работодатель).

Свои варианты ответов работодатели не представили.



**Рис. 19** Информация об основных достоинствах в подготовке обучающихся образовательной программы



**Рис. 20** Анализ оценки достоинств в подготовке обучающихся

Вопрос 18. Какие профессиональные компетенции, на Ваш взгляд, недостаточно сформированы у выпускников МГПУ?

Анализ данных позволяет констатировать, что значительная часть опрошенных – 2 (67%) работодателей указали на отсутствие недостатков в подготовке обучающихся по образовательной программе и у 1 (33%) работодателей возникли затруднения в указании каких-либо значительных недостатков в подготовке обучающихся образовательной программы.

Свои ответы представлены не были.

Вопрос 19. Что, по Вашему мнению, следует улучшить в подготовке обучающихся МГПУ?

Анализ предложений работодателей по улучшению уровня подготовки обучающихся представляется следующим образом (рис. 21-22):



Рис. 21 Информация о предложениях по улучшению качества подготовки обучающихся




Рис. 22 Анализ предложений работодателей по улучшению уровня подготовки обучающихся

Для повышения уровня подготовки обучающихся МГПУ руководители организаций предлагают повысить навыки саморазвития и самообразования (1 респондент), повысить уровень практической подготовки (2 респондента).

Вопрос 20. Какие дополнительные знания и умения являются необходимыми при трудоустройстве?

Анализ данных о наиболее значимых качествах выпускников МГПУ при трудоустройстве в организацию, представителем которой является работодатель, представляется следующим образом:

Показатель	Количество респондентов (%)
Знание законодательства Российской Федерации, в т. ч. в области образования	1 (33%)
Навыки делового общения и соблюдения профессиональной этики	2 (67%)
Знание иностранного языка	3 (100%)
Умение организовать работу с одаренными детьми	1 (33%)
Умение вовлечь обучающихся к участию в конкурсах, проектах	2 (67%)
Умение работать в команде, самопрезентация	2 (67%)
Умение работать в сотрудничестве	2 (67%)
Разработка дополнительных образовательных программ	0 (0%)
Умение строить траекторию профессионального роста	1 (33%)
Способность к саморазвитию	2 (67%)
Знание современных педагогических технологий дополнительного образования	3 (100%)

Анализ данных позволяет констатировать, все опрошенные – 3 (100%) работодателей – указали на значимость таких качеств, как знание иностранного языка.

Результаты опроса показывают, что наименьшее значение для работодателей при трудоустройстве выпускников уделяется таким качествам как знание законодательства (указал 1 (33%) работодателей), умение организовать работу с одаренными детьми (указал 1 (33%) работодателей), умение строить траекторию профессионального роста (указал 1 (33%) работодателей), знание современных педагогических технологий дополнительного образования указал 1 (33%) работодателей), навыки разработки дополнительных образовательных программ (указали 0 (0%) работодателей, участвующих в опросе) (рис. 23-24).

Свои варианты ответов работодатели не представили.



**Рис. 23** Информация о значимости необходимых качеств выпускников при трудоустройстве



**Рис. 24** Анализ сведений о значимости необходимых качеств выпускников при трудоустройстве

Таким образом, опрос показывает, что работодатели наиболее заинтересованы в развитии таких профессиональных качеств выпускников образовательной программы, как:

- знание иностранного языка, что отмечается 3 (100%) респондентами;
- знание современных педагогических технологий дополнительного образования.

Вопрос 21. Удовлетворены ли Вы полнотой информации об образовательной деятельности, опубликованной на сайте МГПУ?

Анализ данных ответов на вопрос о полноте отражения информации об образовательной деятельности университета на официальном сайте МГПУ распределились следующим образом: 3 (100%) работодателей дали положительный ответ.

Вопрос 22. Есть ли у Вас идеи по повышению качества образования и (или) организации воспитательной работы в МГПУ?

Для повышения качества подготовки обучающихся, условий реализации образовательной программы, организации воспитательной работы в университете респонденты не внесли своих предложений.

В то же время работодатели отмечают высокий уровень профессиональной подготовки в МГПУ и соответствие выпускников образовательной программы современным требованиям, иницируют готовность принять студентов на практику.

Работодатели высоко оценивают качество подготовки обучающихся образовательной программы 44.04.01 Педагогическое образование профиль Тьюторинг иноязычного проектного обучения, в достаточной степени удовлетворены профессиональной подготовкой, коммуникативными качествами, способностями к командной работе, к системному и критическому мышлению, к разработке и реализации проектов. При этом работодатели рекомендуют уделять особое внимание развитию практических навыков и умений будущих педагогов в соответствии с требованиями профессиональных стандартов.

Основным критерием оценки выпускника является его способность найти работу по профилю на рынке труда и удовлетворять требованиям работодателя. Поэтому сведения о трудоустройстве студентов после окончания вуза являются наиболее очевидным показателем удовлетворенности работодателей качеством образовательного процесса.

### **Основные выводы и рекомендации по результатам опроса работодателей**

Результаты анкетирования работодателей показали, что общая удовлетворенность различными сторонами образовательного процесса по образовательной программе направления подготовки 44.04.01 Педагогическое образование профиль Тьюторинг иноязычного проектного обучения находится на достаточно высоком уровне, что подтверждает действенность политики вуза, направленной на удовлетворение требований потребителей. Однако в организации образовательного процесса по образовательной программе имеются аспекты, требующие улучшения и корректировок.

Положительным фактом является то, что результаты опроса позволяют сделать вывод о достаточно высоком уровне профессиональной подготовки выпускников и их востребованности на рынке труда.

Достаточно высоко работодателями оцениваются:

- 1) качество обучения;
- 2) содержание образовательной программы по направлению подготовки 44.04.01 Педагогическое образование профиль Тьюторинг иноязычного проектного обучения и организация образовательного процесса, в том числе организация практик;
- 3) качество преподавания;
- 4) инфраструктура и оснащенность образовательного процесса учебным оборудованием.

Результаты опроса свидетельствуют, что значительная часть работодателей, участвующих в оценке удовлетворенности качеством образовательной деятельности в МГПУ, полностью удовлетворены организацией и проведением производственной практики.

Значительная часть работодателей отмечает высокий уровень производственной дисциплины выпускников, высоко оценивают сопровождение учебного процесса по таким критериям, как желание работать в сфере образования, желание к саморазвитию и самоорганизации, способность работать в коллективе, команде.

Учет выявленных проблем, формирование планов корректирующих и предупреждающих мероприятий для улучшения качества предоставляемых образовательных услуг позволит повысить уровень потребительской удовлетворенности.

Для повышения уровня удовлетворенности работодателей, участвующих в реализации образовательной программы высшего образования – программы магистратуры по направлению подготовки 44.04.01 Педагогическое образование профиль Тьюторинг иноязычного проектного обучения и (или) предоставляющих площадки для практической подготовки обучающихся, качеством образовательной деятельности по образовательной программе необходимо:

1. Совершенствование системы практической подготовки.
2. Обновление содержания образовательной программы, проектирование и разработка основных образовательных программ с учетом потребностей работодателей и перспективных направлений развития общего и профессионального образования.
3. Продолжить работу по применению практико-ориентированных и лично-ориентированных технологий при реализации образовательного процесса, привлечению работодателей к участию в разработке и обновлении образовательной программы, экспертизе оценочных средств, к проведению государственной итоговой аттестации и включению в образовательные программы университета элективных дисциплин и дисциплин по выбору, направленных на углубленную подготовку в области работы с детьми с ОВЗ, на овладение воспитательными технологиями.

4. Продолжить работу по совершенствованию условий организации обучения студентов, привлечению студентов к участию в конкурсах, научно-исследовательских проектах и грантах.

5. Продолжить воспитательную работу в рамках организации системы мероприятий, направленных на развитие профессиональной мотивации у студентов.

6. Привлечение студентов к участию в конкурсах научно-исследовательских проектов и грантов

Результаты опроса работодателей об удовлетворенности качеством образовательной деятельности по образовательной программе направления подготовки 44.04.01 Педагогическое образование профиль Тьюторинг иноязычного проектного обучения рассмотрены на заседании Совета факультета иностранных языков от 26.12.2023 (протокол № 4).

Руководитель образовательной программы



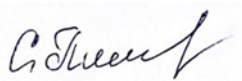
В. М. Пронькина

Заведующий кафедрой лингвистики и перевода



А. А. Ветошкин

Декан факультета иностранных языков



С. И. Пискунова